


Министерство образования и науки Тамбовской области

Тамбовское областное государственное бюджетное образовательное учреждение дополнительного образования
«Центр развития творчества детей и юношества» - Региональный модельный центр дополнительного образования детей

ОЦЕНКА ЭФФЕКТИВНОСТИ РАЗВИТИЯ СИСТЕМЫ ДОПОЛНИТЕЛЬНОГО ОБРАЗОВАНИЯ ДЕТЕЙ В МУНИЦИПАЛЬНЫХ ОБРАЗОВАНИЯХ ТАМБОВСКОЙ ОБЛАСТИ В 2023 ГОДУ





Региональная система дополнительного образования находится в постоянном динамическом развитии, ключевые векторы которого определены региональным проектом «Успех каждого ребёнка» национального проекта «Образование» и Концепцией развития дополнительного образования детей до 2030 года.

Очевидным является тот факт, что успешность развития системы образования в целом и системы дополнительного образования в частности во многом зависит от результативности деятельности органов местного самоуправления, осуществляющих управление в сфере образования.

С целью регулирования процесса развития муниципальных систем дополнительного образования и совершенствования механизмов оценки качества образования Региональным модельным центром дополнительного образования детей осуществлена комплексная сравнительная оценка эффективности деятельности муниципалитетов в 2023 году **по 16 критериям**, соответствующим ключевым направлениям развития региональной и, следовательно, муниципальной системы дополнительного образования.

Оценка по каждому из критериев осуществлялась на основе анализа данных по показателям, значения которых в разрезе муниципальных образований были получены в ходе проведения ведомственных мониторингов (общее **количество показателей** составило **78 единиц**). Данные значения с помощью введения коэффициентов приведены к единой системе расчетов.

Расчет **коэффициента по показателю (Kp_i)** осуществлялся с применением стандартизации значений (X_i) относительно максимального значения (X_{max}), в отдельных случаях от минимального значения (X_{min}) или общего значения по региону (ΣX) и умножения на **весовой коэффициент (Kv)**: $Kp_i = (X_i / X_{max}) * Kv$; $Kp_i = (X_{min} / X_i) * Kv$; $Kp_i = (X_i / \Sigma X) * Kv$.

Расчет **коэффициента по критерию (Kk_i)** осуществлялся путем суммирования коэффициентов по всем показателям ($Kk_i = \Sigma Kp_i$). На основе полученного коэффициента (Kk_i) каждому муниципалитету присваивалось рейтинговое место по критерию.

Для отражения эффективности деятельности муниципальной системы дополнительного образования в целом произведен расчет **итогового (суммарного) коэффициента (SK_i)**, т.е. суммарного значения коэффициентов по всем 16 критериям оценивания (максимальное значение $SK_i = 100$), а также определено рейтинговое место муниципалитета.

Для визуализации итоговых результатов рейтинга выстроены диаграммы по всем критериям оценивания в разрезе каждого муниципалитета, представлена динамика развития муниципальных систем дополнительного образования по годам. В связи с изменением подходов к оцениванию и увеличением максимального значения SK_i с 1 до 100, в целях корректного отображения динамики SK_i в 2023 году был поделен на 100. Кроме того, для обеспечения возможности проведения более глубокого анализа дополнительно подготовлены таблицы с детализацией оценивания по каждому критерию.

Комплексность проведенной оценки предполагала обязательный **учет экспертного мнения**, что нашло отражение в распределении полученных результатов по трем уровням (оптимальный, достаточный, недостаточный (зона риска)), соответствующим определенной цветовой заливке, как по каждому показателю, критерию, так и в целом, а также в определении весовых коэффициентов.

Результаты рейтинговой оценки муниципальных образований призваны обеспечить возможность сравнительного анализа деятельности органов местного самоуправления, осуществляющих управление в сфере образования, по ключевым векторам реализации региональной политики в сфере дополнительного образования, выявить проблемные зоны и скорректировать работу муниципалитетов по повышению результативности деятельности по отдельным направлениям, повысить эффективность принятия управленческих решений как на региональном, так и на муниципальном уровнях.

КРИТЕРИИ И ПОКАЗАТЕЛИ ОЦЕНИВАНИЯ

Туристско-краеведческая направленность

- доля обучающихся по дополнительным общеобразовательным общеразвивающим программам туристско-краеведческой направленности от общего количества обучающихся в системе дополнительного образования муниципалитета
- доля дополнительных общеобразовательных общеразвивающих программ туристско-краеведческой направленности от общего количества дополнительных общеобразовательных общеразвивающих программ, реализуемых в муниципалитете
- доля конкурсов, в которых приняли участие обучающиеся муниципалитета, от общего количества региональных конкурсов туристско-краеведческой направленности (активность участия)
- доля победителей и призеров от общего количества обучающихся, принявших участие в региональных конкурсах туристско-краеведческой направленности (эффективность участия)
- доля участников муниципалитета в региональном этапе Всероссийского слета юных туристов от общего количества участников
- доля победителей и призеров муниципалитета в региональном этапе Всероссийского слета юных туристов от общего количества участников муниципалитета
- доля школьных музейных формирований от общего количества образовательных организаций муниципалитета (ОО, ОДО)
- доля обучающихся, входящих в актив школьных музейных формирований, от общего количества обучающихся в общеобразовательных организациях муниципалитета

Независимая оценка качества дополнительных общеобразовательных программ

- доля дополнительных общеобразовательных программ, поданных на независимую оценку качества, от общего количества дополнительных общеобразовательных программ данных направленностей, реализуемых в муниципалитете
- доля дополнительных общеобразовательных программ, получивших положительную экспертную оценку, от общего количества дополнительных общеобразовательных программ, поданных на независимую оценку качества

Размещение материалов на портале «Дополнительное образование детей Тамбовской области»

- доля материалов, размещенных муниципалитетами в рубрике «Новости», от максимального значения размещенных материалов

Работа с программным навигатором системы ДО

- доля обучающихся, охваченных дополнительным образованием в муниципалитете
- доля невостребованных программ от общего количества программ, размещенных в программном навигаторе

КРИТЕРИИ И ПОКАЗАТЕЛИ ОЦЕНИВАНИЯ

Естественнонаучная направленность

- доля обучающихся, занимающихся по дополнительным общеобразовательным общеразвивающим программам естественнонаучной направленности, от общего количества обучающихся по программам дополнительного образования в муниципалитете
- доля дополнительных общеобразовательных общеразвивающих программ естественнонаучной направленности от общего количества реализуемых дополнительных общеобразовательных общеразвивающих программ в муниципалитете
- доля обучающихся, принявших участие в конкурсах, от общего количества обучающихся, занимающихся по программам естественнонаучной направленности (активность участия)
- доля победителей и призеров от общего количества обучающихся, принявших участие в конкурсах (результативность участия)
- доля конкурсов и массовых мероприятий, в которых приняли участие обучающиеся муниципалитета, в общем количестве конкурсов и массовых мероприятий естественнонаучной направленности регионального уровня
- доля победителей и призеров конкурсов исследовательской и проектно-исследовательской деятельности от общего количества участников конкурсов в муниципалитете
- доля мероприятий, в которых приняли участие педагогические работники муниципалитета, в общем количестве мероприятий естественнонаучной направленности регионального уровня

Профилактика асоциального поведения несовершеннолетних

- доля несовершеннолетних муниципалитета, состоящих на учете в органах внутренних дел (ПДН), от общего количества несовершеннолетних, состоящих на учете в ПДН по Тамбовской области
- доля несовершеннолетних, состоящих на учете в органах внутренних дел (ПДН), охваченных дополнительным образованием
- доля несовершеннолетних, состоящих на учете в органах внутренних дел (ПДН), охваченных массовыми мероприятиями
- доля несовершеннолетних, состоящих на учете в органах внутренних дел (ПДН), охваченных тьюторским сопровождением
- доля несовершеннолетних, состоящих на внутришкольном учете, от общего числа детей школьного возраста в муниципалитете

Размещение материалов в Региональном межведомственном банке эффективных (лучших) практик в СДОД ТО

- доля материалов (программ, проектов, практик), разработанных педагогическими работниками муниципалитета и размещенных в Региональном межведомственном банке эффективных (лучших) практик за отчетный период, от общего количества размещенных материалов

КРИТЕРИИ И ПОКАЗАТЕЛИ ОЦЕНИВАНИЯ

Техническая направленность

- доля дополнительных общеобразовательных общеразвивающих программ технической направленности от общего количества дополнительных общеобразовательных общеразвивающих программ, реализуемых в муниципалитете
- доля обучающихся, занимающихся по дополнительным общеобразовательным общеразвивающим программам технической направленности, от общего количества обучающихся по программам дополнительного образования в муниципалитете
- доля конкурсов, в которых приняли участие обучающиеся муниципалитета, от общего количества конкурсов технической направленности
- доля победителей и призеров от общего количества обучающихся муниципалитета, принявших участие в конкурсах технической направленности
- доля обучающихся, занимающихся по инновационным направлениям технического творчества от общего количества обучающихся по программам дополнительного образования технической направленности в муниципалитете
- доля программ по инновационным направлениям технического творчества от общего количества реализуемых дополнительных общеобразовательных общеразвивающих программ технической направленности в муниципалитете
- доля педагогических работников, прошедших курсы повышения подготовки или переподготовки от общего количества педагогов, реализующих программы технической направленности в региональной системе дополнительного образования
- доля мероприятий в которых приняли участие педагогические работники муниципалитета от общего количества мероприятий технической направленности для педагогов

Профилактика детского дорожно-транспортного травматизма

- доля обучающихся, являющихся членами отрядов ЮИД, от общего количества несовершеннолетних школьного возраста в муниципалитете
- доля региональных конкурсов по профилактике детского дорожно-транспортного травматизма, в которых приняли участие обучающиеся и образовательные организации муниципалитета (активность участия), от общего количества проведенных конкурсов
- доля региональных конкурсов по профилактике детского дорожно-транспортного травматизма, в которых заняли призовые места (эффективность участия), от общего количества конкурсов, в которых приняли участие
- доля участников Всероссийской онлайн-олимпиады для школьников «Безопасные дороги» от общего количества обучающихся 1-9 классов муниципалитета
- доля победителей и призеров Всероссийской онлайн-олимпиады для школьников «Безопасные дороги» от количества участников муниципалитета

КРИТЕРИИ И ПОКАЗАТЕЛИ ОЦЕНИВАНИЯ

Деятельность регионального отделения МАЛОЙ АКАДЕМИИ НАУК

- доля обучающихся, занимающихся в НОУ, от общего количества обучающихся в муниципалитете
- доля конкурсов, в которых приняли участие обучающиеся муниципалитета, от общего количества конкурсов, проводимых региональным отделением МАН
- доля обучающихся, занимающихся в НОУ, принявших участие в конкурсах, проводимых региональным отделением МАН, от общего количества обучающихся, занимающихся в НОУ
- доля обучающихся, занимающихся в НОУ, ставших победителями и/или призерами конкурсов, от общего количества участников конкурсов, проводимых региональным отделением МАН
- доля обучающихся, занимающихся в НОУ, принявших участие в мероприятиях, проводимых Общероссийской МАН, от общего количества обучающихся, занимающихся в НОУ
- доля мероприятий, в которых приняли участие педагогические работники муниципалитета, в общем количестве мероприятий, проводимых региональным отделением МАН

Работа с одаренными детьми

- доля детей, занимающихся в кружках, объединениях, секциях в рамках дополнительного образования по направлениям «Наука», «Искусство», «Спорт», от общего количества обучающихся в муниципалитете
- доля дополнительных общеобразовательных общеразвивающих программ базового уровня, содержащих индивидуальный образовательный маршрут, от общего количества дополнительных общеобразовательных общеразвивающих программ, реализуемых в муниципалитете
- доля дополнительных общеобразовательных общеразвивающих программ углубленного уровня от общего количества дополнительных общеобразовательных общеразвивающих программ, реализуемых в муниципалитете
- доля обучающихся, принявших участие в олимпиадах и иных мероприятиях, указанных в перечне, утверждаемом Министерством просвещения РФ от общего количества обучающихся в муниципалитете
- доля победителей и призеров олимпиад и иных мероприятий, указанных в перечне, утверждаемом Министерством просвещения РФ, от общего количества участников олимпиад и иных мероприятий из перечня
- доля обучающихся, являющихся победителями и призерами конкурсных состязаний регионального уровня, от общего количества обучающихся в муниципалитете
- доля обучающихся, являющихся победителями и призерами конкурсных состязаний всероссийского уровня от общего количества обучающихся в муниципалитете

КРИТЕРИИ И ПОКАЗАТЕЛИ ОЦЕНИВАНИЯ

Физкультурно-спортивная направленность

- доля детей, обучающихся по дополнительным общеобразовательным программам физкультурно-спортивной направленности, от общего числа детей школьного возраста в муниципалитете
- доля дополнительных общеобразовательных общеразвивающих программ физкультурно-спортивной направленности от общего количества дополнительных общеобразовательных общеразвивающих программ, реализуемых в муниципалитете
- доля региональных соревнований, в которых приняли участие обучающиеся муниципалитета, от общего количества проведенных соревнований (активность участия)
- доля победителей и призеров от общего количества участников региональных соревнований (результативность участия) за исключением Президентских спортивных игр, Президентских состязаний, Игр школьных спортивных клубов
- количество очков, набранных обучающимися муниципалитета в Президентских спортивных играх, Президентских состязаниях, Играх школьных спортивных клубов
- доля региональных мероприятий (конференций, семинаров, сессий и т.д.), в которых приняли участие педагогические работники муниципалитета (активность), от общего количества проведенных мероприятий
- доля детей, занимающихся в школьных спортивных клубах, от общего количества обучающихся в муниципалитете
- доля детей-инвалидов и детей с ОВЗ, обучающихся по программам ДО ФСН, от общего числа обучающихся данных категорий в муниципалитете
- доля обучающихся, выполнивших нормативы на знак ВФСК ГТО, от принявших участия в выполнении нормативов

Художественная направленность

- доля дополнительных общеобразовательных общеразвивающих программ художественной направленности от общего количества дополнительных общеобразовательных общеразвивающих программ, реализуемых в муниципалитете
- доля обучающихся по дополнительным общеобразовательным общеразвивающим программам художественной направленности от общего количества обучающихся в системе дополнительного образования муниципалитета
- доля региональных конкурсов художественной направленности, в которых приняли участие обучающиеся муниципалитета, от общего количества конкурсов художественной направленности (активность участия)
- доля призовых мест от количества конкурсантов художественной направленности муниципалитета (эффективность участия)
- доля мероприятий, в которых приняли участие педагоги муниципалитета, от общего количества региональных мероприятий для педагогических работников
- доля педагогических работников, принявших участие в региональных мероприятиях, от общего количества педагогов, реализующих дополнительные общеобразовательные общеразвивающие программы художественной направленности

КРИТЕРИИ И ПОКАЗАТЕЛИ ОЦЕНИВАНИЯ

Социально-гуманитарная направленность

- доля дополнительных общеобразовательных общеразвивающих программ социально-гуманитарной направленности от общего количества реализуемых дополнительных общеобразовательных общеразвивающих программ в муниципалитете
- доля обучающихся по дополнительным общеобразовательным общеразвивающим программам социально-гуманитарной направленности от общего количества обучающихся в системе ДО муниципалитета
- доля конкурсных мероприятий социально-гуманитарной направленности, в которых приняли участие образовательные организации муниципалитета, от общего количества проведенных мероприятий
- доля победителей и призеров в конкурсах социально-гуманитарной направленности от количества участников муниципалитета
- доля юнармейских отрядов от общего количества образовательных организаций в муниципалитете
- доля обучающихся, вовлеченных в деятельность Всероссийского детско-юношеского военно-патриотического общественного движения «Юнармия», от общего количества детей в муниципалитете


Пропаганда здорового образа жизни

- доля конкурсов пропаганды здорового образа жизни, в которых муниципалитет принял участие (активность участия), от общего количества конкурсов
- доля участников конкурсов пропаганды здорового образа жизни, в которых муниципалитет принял участие, от общего количества обучающихся в муниципалитете
- доля победителей и призеров конкурсов пропаганды здорового образа жизни от общего количества конкурсантов муниципалитета

Конкурсы профессионального мастерства

- доля региональных и федеральных конкурсов профессионального мастерства, проводимых по линии Минпросвещения России, в которых приняли участие педагогические работники муниципалитета (активность участия), от общего количества конкурсов
- доля региональных и федеральных конкурсов профессионального мастерства, проводимых по линии Минпросвещения России, в которых педагогические работники муниципалитета заняли призовые места (эффективность участия), от общего количества конкурсов, в которых приняли участие

РЕЙТИНГ МУНИЦИПАЛИТЕТОВ ПО ПОКАЗАТЕЛЯМ РАЗВИТИЯ СИСТЕМЫ ДОПОЛНИТЕЛЬНОГО ОБРАЗОВАНИЯ ДЕТЕЙ В ДИНАМИКЕ ПО ГОДАМ



** Для корректного распределения муниципалитетов по уровням в ряде случаев суммарное значение коэффициента представлено с четырьмя знаками после запятой*

ОБЩИЙ РЕЙТИНГ МУНИЦИПАЛИТЕТОВ ПО ПОКАЗАТЕЛЯМ РАЗВИТИЯ СИСТЕМЫ ДОПОЛНИТЕЛЬНОГО ОБРАЗОВАНИЯ ДЕТЕЙ В 2023 ГОДУ (в порядке убывания SK_i)

- г. Тамбов
- г. Мичуринск
- г. Котовск
- Первомайский район
- Гавриловский район
- г. Уварово
- Бондарский район
- Петровский район
- г. Моршанск



- Тамбовский район
- г. Рассказово
- Мичуринский район
- Токаревский район
- Мучкапский район
- Кирсановский район
- г. Кирсанов
- Мордовский район
- Жердевский район
- Пичаевский район
- Сампурский район
- Сосновский район

- Староюрьевский район
- Уметский район
- Рассказовский район

- Инжавинский район
- Ржаксинский район
- Моршанский район

- Никифоровский район
- Уваровский район
- Знаменский район

МАКСИМАЛЬНЫЕ ЗНАЧЕНИЯ ВЕСОВЫХ КОЭФФИЦИЕНТОВ ПО КРИТЕРИЯМ*

8,5	Физкультурно-спортивная направленность	7	Профилактика асоциального поведения несовершеннолетних
7,5	Социально-гуманитарная направленность	5	Профилактика детского дорожно-транспортного травматизма
8,5	Художественная направленность	4	Пропаганда здорового образа жизни
8,5	Туристско-краеведческая направленность	4	Деятельность регионального отделения МАН
8,5	Естественнонаучная направленность	2	Размещение материалов на портале ДОД ТО
8,5	Техническая направленность	3	Размещение материалов в региональном банке эффективных практик
8,5	Конкурсы профессионального мастерства	3	Независимая оценка качества ДОП
8,5	Работа с одаренными детьми	5	Работа с программным навигатором системы ДО

* Детализация весовых коэффициентов в разрезе каждого критерия дана в табличном варианте рейтинга



БОНДАРСКИЙ РАЙОН

Муниципальная сеть образовательных организаций-участников мониторинга системы ДО (с организациями, подведомственными МОиН, и НКО), реализующих дополнительные общеобразовательные программы:

- 1 организация дополнительного образования
- 3 дошкольные образовательные организации
- 1 общеобразовательная организация




87,7%

детей от 5 до 18 лет охвачены дополнительным образованием в 2023 году

Рейтинг муниципалитета в разрезе критериев оценивания





ГАВРИЛОВСКИЙ РАЙОН

Муниципальная сеть образовательных организаций-участников мониторинга системы ДО (с организациями, подведомственными МОиН, и НКО), реализующих дополнительные общеобразовательные программы:

- 1 дошкольная образовательная организация
- 1 общеобразовательная организация



95,1%

детей от 5 до 18 лет охвачены дополнительным образованием в 2023 году

Рейтинг муниципалитета в разрезе критериев оценивания



■ Оптимальный уровень ■ Достаточный уровень ■ Недостаточный уровень (зона риска)



ЖЕРДЕВСКИЙ РАЙОН

Муниципальная сеть образовательных организаций-участников мониторинга системы ДО (с организациями, подведомственными МОиН, и НКО), реализующих дополнительные общеобразовательные программы:

- 2 организации дополнительного образования
- 6 дошкольных образовательных организаций
- 3 общеобразовательные организации
- 1 профессиональная образовательная организация
- 1 негосударственная организация



88,7%

детей от 5 до 18 лет охвачены дополнительным образованием в 2023 году

Рейтинг муниципалитета в разрезе критериев оценивания





ЗНАМЕНСКИЙ РАЙОН

Муниципальная сеть образовательных организаций-участников мониторинга системы ДО (с организациями, подведомственными МОиН, и НКО), реализующих дополнительные общеобразовательные программы:

- 1 организация дополнительного образования
- 1 дошкольная образовательная организация
- 2 общеобразовательные организации



91,9%

детей от 5 до 18 лет охвачены дополнительным образованием в 2023 году

Рейтинг муниципалитета в разрезе критериев оценивания





ИНЖАВИНСКИЙ РАЙОН

Муниципальная сеть образовательных организаций-участников мониторинга системы ДО (с организациями, подведомственными МОиН, и НКО), реализующих дополнительные общеобразовательные программы:

- 2 организации дополнительного образования
- 1 дошкольная образовательная организация
- 3 общеобразовательные организации



88,0%

детей от 5 до 18 лет охвачены дополнительным образованием в 2023 году

Рейтинг муниципалитета в разрезе критериев оценивания



■ Оптимальный уровень ■ Достаточный уровень ■ Недостаточный уровень (зона риска)



КИРСАНОВСКИЙ РАЙОН

Муниципальная сеть образовательных организаций-участников мониторинга системы ДО (с организациями, подведомственными МОиН, и НКО), реализующих дополнительные общеобразовательные программы:

- 1 дошкольная образовательная организация
- 1 общеобразовательная организация



61,7%

детей от 5 до 18 лет охвачены дополнительным образованием в 2023 году

Рейтинг муниципалитета в разрезе критериев оценивания





МИЧУРИНСКИЙ РАЙОН

Муниципальная сеть образовательных организаций-участников мониторинга системы ДО (с организациями, подведомственными МОиН, и НКО), реализующих дополнительные общеобразовательные программы:

- 1 организация дополнительного образования
- 3 дошкольные образовательные организации
- 4 общеобразовательные организации
- 1 профессиональная образовательная организация



66,1%

детей от 5 до 18 лет охвачены дополнительным образованием в 2023 году

Рейтинг муниципалитета в разрезе критериев оценивания





МОРДОВСКИЙ РАЙОН

Муниципальная сеть образовательных организаций-участников мониторинга системы ДО (с организациями, подведомственными МОиН, и НКО), реализующих дополнительные общеобразовательные программы:

- 2 организации дополнительного образования
- 3 дошкольные образовательные организации
- 2 общеобразовательные организации



93,1%

детей от 5 до 18 лет охвачены дополнительным образованием в 2023 году

Рейтинг муниципалитета в разрезе критериев оценивания





МОРШАНСКИЙ РАЙОН

Муниципальная сеть образовательных организаций-участников мониторинга системы ДО (с организациями, подведомственными МОиН, и НКО), реализующих дополнительные общеобразовательные программы:

- 1 организация дополнительного образования
- 2 дошкольные образовательные организации
- 4 общеобразовательные организации



59,1%

детей от 5 до 18 лет охвачены дополнительным образованием в 2023 году

Рейтинг муниципалитета в разрезе критериев оценивания



■ Оптимальный уровень ■ Достаточный уровень ■ Недостаточный уровень (зона риска)



МУЧКАПСКИЙ РАЙОН

Муниципальная сеть образовательных организаций-участников мониторинга системы ДО (с организациями, подведомственными МОиН, и НКО), реализующих дополнительные общеобразовательные программы:

- 2 организации дополнительного образования
- 1 дошкольная образовательная организация
- 1 общеобразовательная организация



98,0%

детей от 5 до 18 лет охвачены дополнительным образованием в 2023 году

Рейтинг муниципалитета в разрезе критериев оценивания





НИКИФОРОВСКИЙ РАЙОН

Муниципальная сеть образовательных организаций-участников мониторинга системы ДО (с организациями, подведомственными МОиН, и НКО), реализующих дополнительные общеобразовательные программы:

- 2 организации дополнительного образования
- 3 дошкольные образовательные организации
- 2 общеобразовательные организации



87,9%

детей от 5 до 18 лет охвачены дополнительным образованием в 2023 году

Рейтинг муниципалитета в разрезе критериев оценивания





ПЕРВОМАЙСКИЙ РАЙОН

Муниципальная сеть образовательных организаций-участников мониторинга системы ДО (с организациями, подведомственными МОиН, и НКО), реализующих дополнительные общеобразовательные программы:

- 2 организации дополнительного образования
- 1 дошкольная образовательная организация
- 1 общеобразовательная организация




94,5%

детей от 5 до 18 лет охвачены дополнительным образованием в 2023 году

Рейтинг муниципалитета в разрезе критериев оценивания



Оптимальный уровень Достаточный уровень Недостаточный уровень (зона риска)



ПЕТРОВСКИЙ РАЙОН

Муниципальная сеть образовательных организаций-участников мониторинга системы ДО (с организациями, подведомственными МОиН, и НКО), реализующих дополнительные общеобразовательные программы:

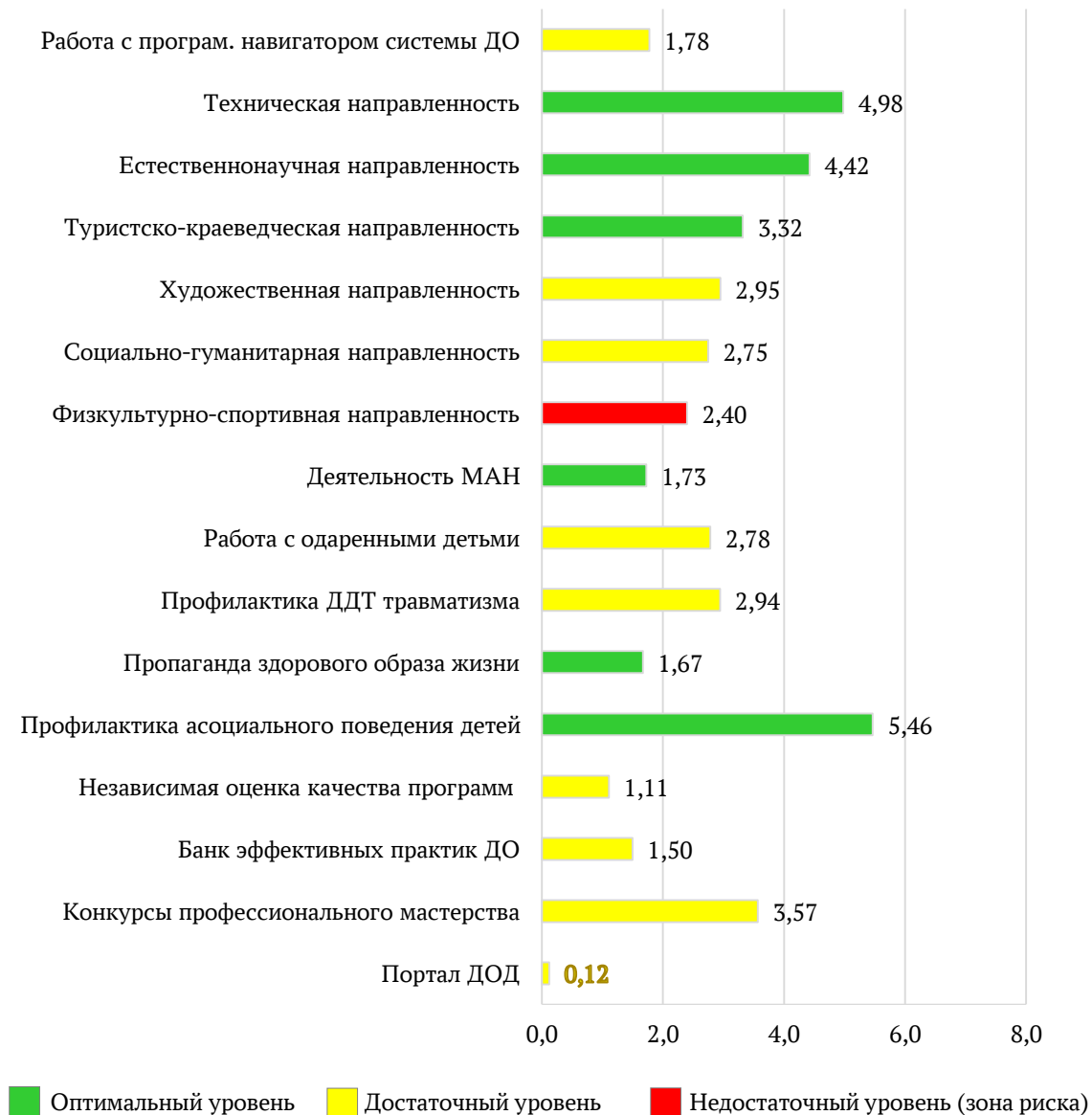
- 2 организации дополнительного образования
- 2 дошкольные образовательные организации
- 3 общеобразовательные организации



98,3%

детей от 5 до 18 лет охвачены дополнительным образованием в 2023 году

Рейтинг муниципалитета в разрезе критериев оценивания





ПИЧАЕВСКИЙ РАЙОН

Муниципальная сеть образовательных организаций-участников мониторинга системы ДО (с организациями, подведомственными МОиН, и НКО), реализующих дополнительные общеобразовательные программы:

- 1 организация дополнительного образования
- 1 дошкольная образовательная организация
- 1 общеобразовательная организация



90,3%

детей от 5 до 18 лет охвачены дополнительным образованием в 2023 году

Рейтинг муниципалитета в разрезе критериев оценивания





РАСКАЗОВСКИЙ РАЙОН

Муниципальная сеть образовательных организаций-участников мониторинга системы ДО (с организациями, подведомственными МОиН, и НКО), реализующих дополнительные общеобразовательные программы:

- 2 организации дополнительного образования
- 1 дошкольная образовательная организация
- 2 общеобразовательные организации



80,1%

детей от 5 до 18 лет охвачены дополнительным образованием в 2023 году

Рейтинг муниципалитета в разрезе критериев оценивания



■ Оптимальный уровень ■ Достаточный уровень ■ Недостаточный уровень (зона риска)



РЖАКСИНСКИЙ РАЙОН

Муниципальная сеть образовательных организаций-участников мониторинга системы ДО (с организациями, подведомственными МОиН, и НКО), реализующих дополнительные общеобразовательные программы:

- 2 организации дополнительного образования
- 1 дошкольная образовательная организация
- 2 общеобразовательные организации



78,0%

детей от 5 до 18 лет охвачены дополнительным образованием в 2023 году

Рейтинг муниципалитета в разрезе критериев оценивания





САМПУРСКИЙ РАЙОН

Муниципальная сеть образовательных организаций-участников мониторинга системы ДО (с организациями, подведомственными МОиН, и НКО), реализующих дополнительные общеобразовательные программы:

- 1 организация дополнительного образования
- 1 дошкольная образовательная организация
- 1 общеобразовательная организация
- 1 профессиональная образовательная организация



85,8%

детей от 5 до 18 лет охвачены дополнительным образованием в 2023 году

Рейтинг муниципалитета в разрезе критериев оценивания





СОСНОВСКИЙ РАЙОН

Муниципальная сеть образовательных организаций-участников мониторинга системы ДО (с организациями, подведомственными МОиН, и НКО), реализующих дополнительные общеобразовательные программы:

- 2 организации дополнительного образования
- 3 дошкольные образовательные организации
- 2 общеобразовательные организации



85,7%

детей от 5 до 18 лет охвачены дополнительным образованием в 2023 году

Рейтинг муниципалитета в разрезе критериев оценивания



■ Оптимальный уровень ■ Достаточный уровень ■ Недостаточный уровень (зона риска)



СТАРОЮРЬЕВСКИЙ РАЙОН

Муниципальная сеть образовательных организаций-участников мониторинга системы ДО (с организациями, подведомственными МОиН, и НКО), реализующих дополнительные общеобразовательные программы:

- 2 организации дополнительного образования
- 1 дошкольная образовательная организация
- 1 общеобразовательная организация



96,4%

детей от 5 до 18 лет охвачены дополнительным образованием в 2023 году

Рейтинг муниципалитета в разрезе критериев оценивания





ТАМБОВСКИЙ РАЙОН

Муниципальная сеть образовательных организаций-участников мониторинга системы ДО (с организациями, подведомственными МОиН, и НКО), реализующих дополнительные общеобразовательные программы:

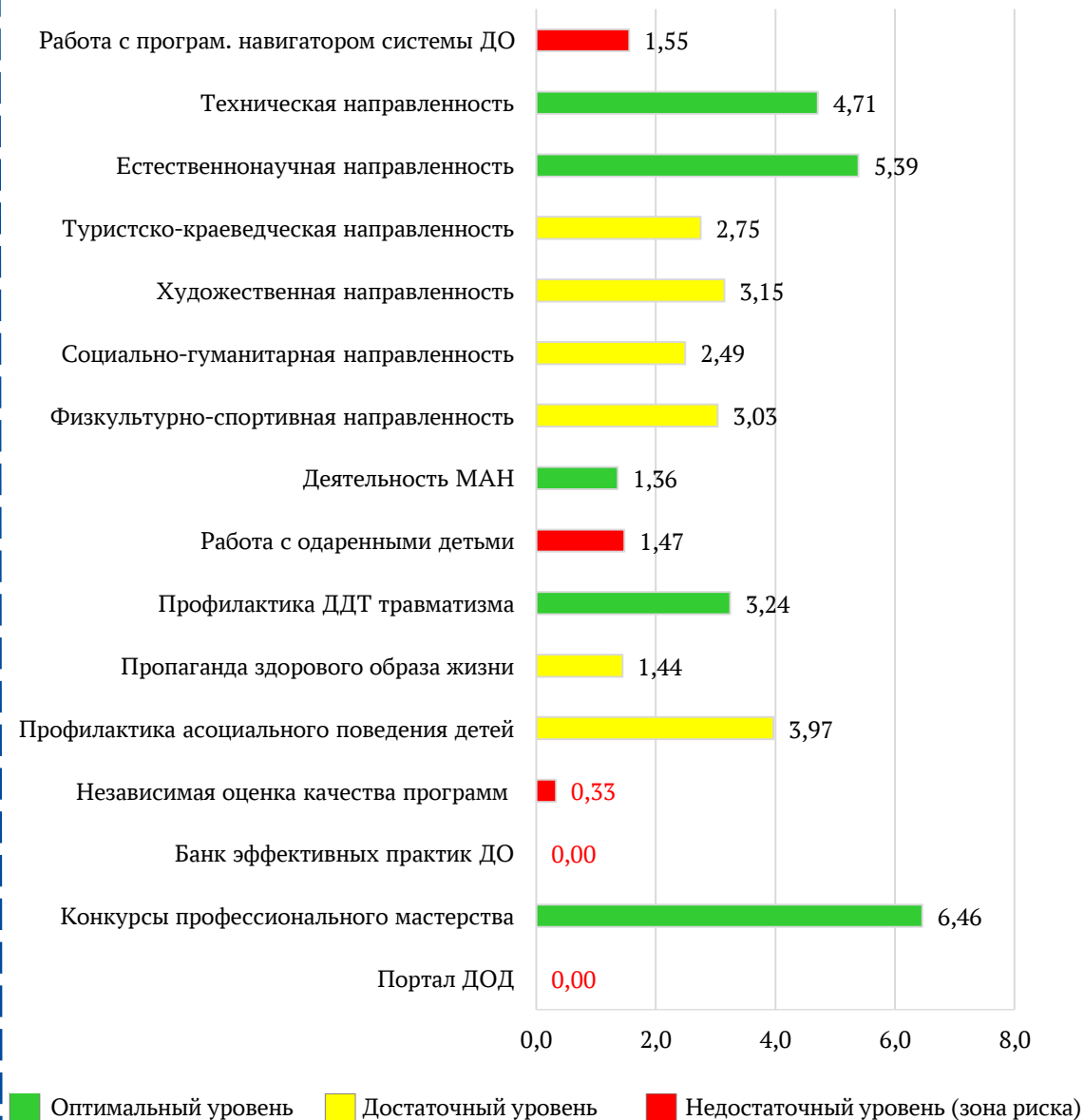
- 1 организация дополнительного образования
- 9 дошкольных образовательных организаций
- 8 общеобразовательных организаций



82,3%

детей от 5 до 18 лет охвачены дополнительным образованием в 2023 году

Рейтинг муниципалитета в разрезе критериев оценивания





ТОКАРЕВСКИЙ РАЙОН

Муниципальная сеть образовательных организаций-участников мониторинга системы ДО (с организациями, подведомственными МОиН, и НКО), реализующих дополнительные общеобразовательные программы:

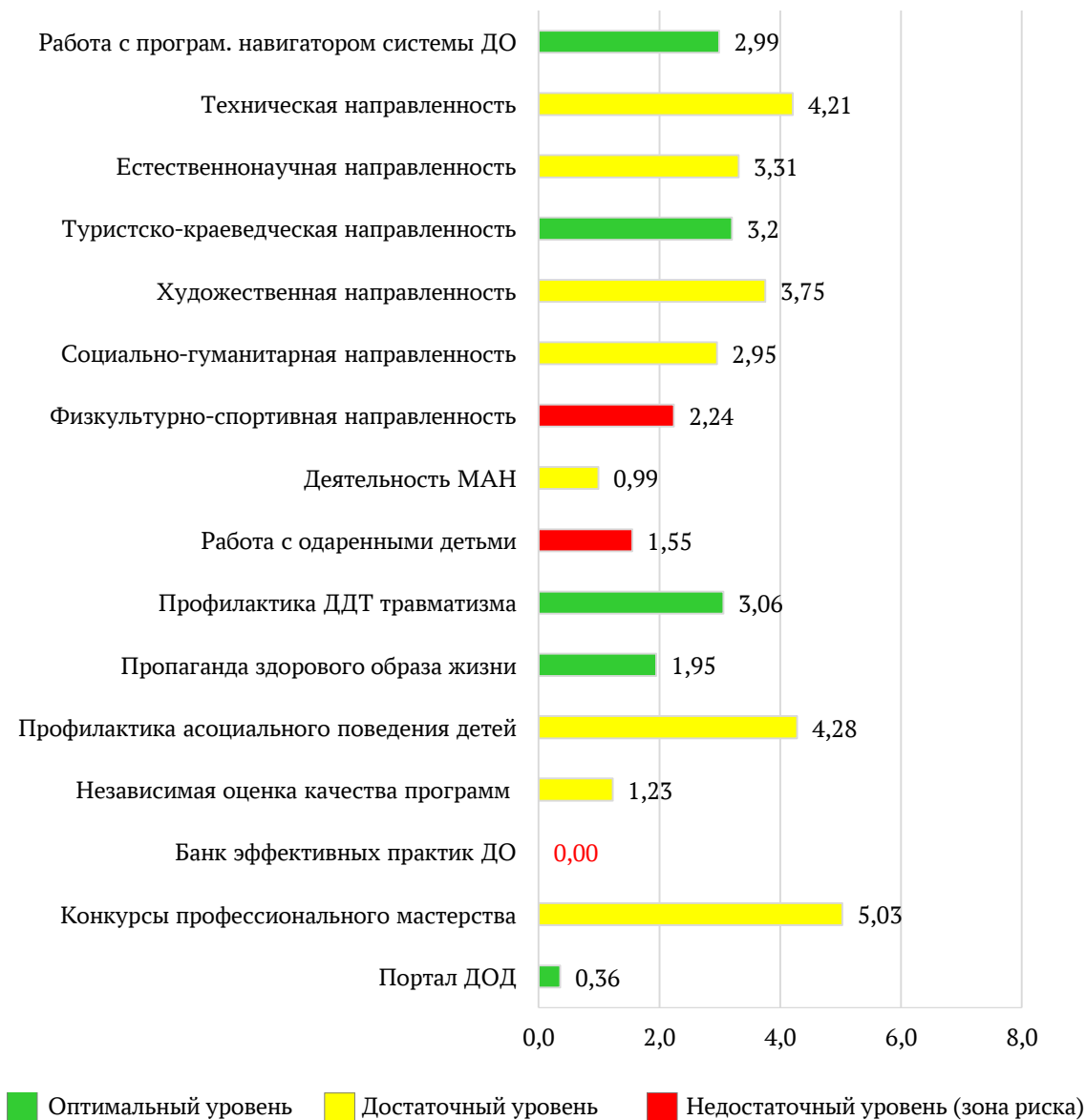
- 1 организация дополнительного образования
- 4 дошкольные образовательные организации
- 2 общеобразовательные организации



99,6%

детей от 5 до 18 лет охвачены дополнительным образованием в 2023 году

Рейтинг муниципалитета в разрезе критериев оценивания





УВАРОВСКИЙ РАЙОН

Муниципальная сеть образовательных организаций-участников мониторинга системы ДО (с организациями, подведомственными МОиН, и НКО), реализующих дополнительные общеобразовательные программы:

- 1 дошкольная образовательная организация
- 1 общеобразовательная организация



71,2%

детей от 5 до 18 лет охвачены дополнительным образованием в 2023 году

Рейтинг муниципалитета в разрезе критериев оценивания





УМЕТСКИЙ РАЙОН

Муниципальная сеть образовательных организаций-участников мониторинга системы ДО (с организациями, подведомственными МОиН, и НКО), реализующих дополнительные общеобразовательные программы:

- 2 организации дополнительного образования
- 1 дошкольная образовательная организация
- 1 общеобразовательная организация



68,4%

детей от 5 до 18 лет охвачены дополнительным образованием в 2023 году

Рейтинг муниципалитета в разрезе критериев оценивания



Оптимальный уровень Достаточный уровень Недостаточный уровень (зона риска)



ГОРОД КИРСАНОВ

Муниципальная сеть образовательных организаций-участников мониторинга системы ДО (с организациями, подведомственными МОиН, и НКО), реализующих дополнительные общеобразовательные программы:

- 2 организации дополнительного образования
- 2 дошкольные образовательные организации
- 1 общеобразовательная организация



95,5%

детей от 5 до 18 лет охвачены дополнительным образованием в 2023 году

Рейтинг муниципалитета в разрезе критериев оценивания





ГОРОД КОТОВСК

Муниципальная сеть образовательных организаций-участников мониторинга системы ДО (с организациями, подведомственными МОиН, и НКО), реализующих дополнительные общеобразовательные программы:

- 4 организации дополнительного образования
- 7 дошкольных образовательных организаций
- 3 общеобразовательные организации
- 1 профессиональная образовательная организация
- 1 НКО и 1 индивидуальный предприниматель



88,2%

детей от 5 до 18 лет охвачены дополнительным образованием в 2023 году

Рейтинг муниципалитета в разрезе критериев оценивания





ГОРОД МИЧУРИНСК

Муниципальная сеть образовательных организаций-участников мониторинга системы ДО (с организациями, подведомственными МОиН, и НКО), реализующих дополнительные общеобразовательные программы:

- 6 организаций дополнительного образования
- 20 дошкольных образовательных организаций
- 11 общеобразовательных организаций
- 1 организация высшего образования



96,6%

детей от 5 до 18 лет охвачены дополнительным образованием в 2023 году

Рейтинг муниципалитета в разрезе критериев оценивания





ГОРОД МОРШАНСК

Муниципальная сеть образовательных организаций-участников мониторинга системы ДО (с организациями, подведомственными МОиН, и НКО), реализующих дополнительные общеобразовательные программы:

- 2 организации дополнительного образования
- 11 дошкольных образовательных организаций
- 6 общеобразовательных организаций



95,1%

детей от 5 до 18 лет охвачены дополнительным образованием в 2023 году

Рейтинг муниципалитета в разрезе критериев оценивания





ГОРОД РАСКАЗОВО

Муниципальная сеть образовательных организаций-участников мониторинга системы ДО (с организациями, подведомственными МОиН, и НКО), реализующих дополнительные общеобразовательные программы:

- 3 организации дополнительного образования
- 9 дошкольных образовательных организаций
- 4 общеобразовательные организации
- 1 профессиональная образовательная организация
- 1 иная организация



89,5%

детей от 5 до 18 лет охвачены дополнительным образованием в 2023 году

Рейтинг муниципалитета в разрезе критериев оценивания





ГОРОД ТАМБОВ

Муниципальная сеть образовательных организаций-участников мониторинга системы ДО (с организациями, подведомственными МОиН, и НКО), реализующих дополнительные общеобразовательные программы:

- 12 организаций дополнительного образования
- 64 дошкольных образовательных организаций
- 26 общеобразовательных организаций
- 4 профессиональные образовательные организации
- 2 организации высшего образования
- 1 негосударственная организация
- 1 иная организация



91,2%

детей от 5 до 18 лет охвачены дополнительным образованием в 2023 году

Рейтинг муниципалитета в разрезе критериев оценивания





ГОРОД УВАРОВО

Муниципальная сеть образовательных организаций-участников мониторинга системы ДО (с организациями, подведомственными МОиН, и НКО), реализующих дополнительные общеобразовательные программы:

- 2 организации дополнительного образования
- 5 дошкольных образовательных организаций
- 2 общеобразовательные организации
- 1 профессиональная образовательная организация



98,8%

детей от 5 до 18 лет охвачены дополнительным образованием в 2023 году

Рейтинг муниципалитета в разрезе критериев оценивания



■ Оптимальный уровень ■ Достаточный уровень ■ Недостаточный уровень (зона риска)

Информационный кейс



ТОГБОУ ДО «Центр развития творчества детей и юношества» –
Региональный модельный центр дополнительного образования детей

 392000, г. Тамбов, ул. Сергея Рахманинова, 3-б

 8 (4752) 71-34-88, 42-95-01

 dopobr.68edu.ru

 <https://vk.com/rmctmb>

 <https://ok.ru/group/53955467739348>