МИНИСТЕРСТВО ОБРАЗОВАНИЯ И НАУКИ ТАМБОВСКОЙ ОБЛАСТИ

П Р И К А З

22.01.2025 №106

г. Тамбов

О проведении областного фестиваля зимнего туризма

В целях развития походно-экспедиционной деятельности с обучающимися Тамбовской области, в рамках реализации задач программы развития регионального центра детско-юношеского туризма Тамбовской области до 2030 года **п р и к а з ы в а ю** :

1. Провести 8 – 9 февраля 2025 года областной фестиваль зимнего туризма для обучающихся образовательных организаций (далее – Фестиваль).
2. Утвердить положение о Фестивале (Приложение 1).
3. Тамбовскому областному государственному бюджетному образовательному учреждению дополнительного образования «Областная детско-юношеская спортивная школа» (Малахов) обеспечить организационно-методическое сопровождение Фестиваля.
4. Рекомендовать руководителям органов местного самоуправления, осуществляющих управление в сфере образования, обеспечить участие образовательных организаций в Фестивале.
5. Ответственность за финансовые расходы возложить на Трофимова С.Ю., педагога-организатора Тамбовского областного государственного бюджетного образовательного учреждения дополнительного образования «Областная детско-юношеская спортивная школа».
6. Тамбовскому областному государственному казённому учреждению «Центр бухгалтерского обслуживания и материально-технического обеспечения» (Зотова) профинансировать данное мероприятие за счет средств государственной программы Тамбовской области «Развитие физической культуры и спорта» по коду 00311031440116570612 согласно смете (Приложение 2).

Министр образования и науки
Тамбовской области Т.П. Котельникова

Заместитель министра – начальник управления общего образования и регламентации образовательной деятельности Тамбовской области
_____ Н.В. Мордовкина

Заместитель начальника управления дополнительного образования, воспитания, социализации и государственной поддержки детей - начальник отдела дополнительного образования и воспитания министерства образования и науки Тамбовской области
_____ Д.В. Трунов

Начальник центра бухгалтерского обслуживания и материально-технического обеспечения
_____В.А. Зотова

Директор ТОГБОУ ДО «Областная детско-юношеская спортивная школа»
_____ Д.П. Малахов

Расчет рассылки:
Д.В. Трунову – 1 экз.
В.А. Зотовой – 1 экз.
Д.П. Малахову – 1 экз.
Руководителям муниципальных органов управления образованием – 30 экз.
Руководителям подведомственных организаций
на сайт

ПРИЛОЖЕНИЕ 1
УТВЕРЖДЕНО
приказом министерства образования
и науки Тамбовской области
от _____ № _____

Положение об областном фестивале зимнего туризма

1. Общие положения

1.1. Настоящее положение определяет порядок проведения областного фестиваля зимнего туризма для обучающихся образовательных организаций (далее – Фестиваль).

1.2. Целью Фестиваля является развитие походно-экспедиционной деятельности с обучающимися Тамбовской области в рамках реализации задач программы развития регионального центра детско-юношеского туризма Тамбовской области до 2030 года.

1.3. Задачи Фестиваля:

развитие детско-юношеского туризма в системе образования области;

повышение качества туристско-краеведческой деятельности с обучающимися в рамках внеурочной деятельности;

формирование интереса обучающихся к туристской деятельности;

повышение спортивного мастерства обучающихся, овладение навыками программы «Школа безопасности».

1.4. Фестиваль предполагает участие обучающихся образовательных организаций в зимнем туристском походе с одной ночевкой в полевых условиях.

1.5. Организацию и проведение Фестиваля осуществляет региональный центр детско-юношеского туризма Тамбовского областного государственного бюджетного образовательного учреждения дополнительного образования «Областная детско-юношеская спортивная школа» (далее – ТОГБОУ ДО «ОДЮСШ)

2. Сроки и место проведения Фестиваля

Фестиваль проводится 8 - 9 февраля 2025 г.

Прибытие команд - 8 февраля 2025 г. в 11.00 по адресу: Знаменский муниципальный округ, д. Даниловка, ул. Богданова, д. 29.

Отъезд команд - 9 февраля 2025 г. после 12.00 по адресу: Знаменский муниципальный округ, д. Даниловка, ул. Богданова, д. 29

3. Участники Фестиваля

3.1. Участниками Фестиваля являются несовершеннолетние обучающиеся образовательных организаций всех типов и видов; руководители и заместители руководителей команд, представители организаторов, судьи и другие лица в соответствии с положением.

3.2. Количество участников делегации: не менее 4 человек (из них 1 педагог и 3 обучающихся), но не более 10 (из них 2 педагога и 8 обучающихся). Возраст участников: 13-18 лет. Возраст руководителя не менее 20 лет.

3.3. Участники, прибывшие на Фестиваль, обязаны иметь при себе групповое и личное снаряжение, необходимое для участия в соревнованиях и проживания в полевых условиях в любую погоду:

комплект лыжного снаряжения (лыжи, ботинки, палки);

комплект спортивной одежды для передвижения на лыжах;

комплект личного снаряжения для ночевки в полевых условиях: теплая зимняя одежда (куртка – пуховик, сменное бельё и обувь), туристские бахилы или сапоги (для передвижения по глубокому снегу);

рюкзак, коврик, спальник;

посуда (тарелка, кружка, ложка, нож);

фонарик, спички;

продукты питания.

Вещи участников и продукты должны быть упакованы в рюкзаки.

Групповое снаряжение (палатка, печка, тент), при необходимости, предоставляется ТОГБОУ ДО «ОДЮСШ».

3.4. Участники Фестиваля должны соблюдать правила техники безопасности (Приложение 1 к Положению).

3.5. Ответственность за безопасность, жизнь и здоровье участников в пути и в дни проведения Фестиваля возлагается на руководителей команд.

4. Порядок и сроки подачи заявок

4.1. **До 03 февраля 2025 г.** руководитель команды обязан заполнить и выслать техническую заявку (Приложение 2 к Положению) на электронную почту: turtmb20@yandex.ru и лично подтвердить участие (для консультаций по наличию (или его отсутствию) группового снаряжения). Контактное лицо – Кириллова Любовь Сергеевна, тел. 8(4752)47-43-40.

4.2. В день заезда предоставить:

приказ по образовательной организации о направлении команды на Фестиваль (со списком и указанием возраста участников, о назначении руководителя, заместителя руководителя);

справку о проведении инструктажа и состоянии здоровья обучающихся (или справку от терапевта) (Приложение 3 к Положению);

согласия на медицинское вмешательство и обработку персональных данных (Приложения 4 и 5 к Положению).

копию свидетельства о рождении или паспорта на каждого участника;

копию медицинского полиса.

6. Программа Фестиваля

6.1. Фестиваль предполагает участие обучающихся образовательных организаций в зимнем туристском походе с одной ночевкой в полевых условиях.

6.2. Участникам предстоит пройти контрольно-туристский маршрут (КТМ) длинной до 5 км, включающий в себя: спуск и подъем серпантином на

лыжах, тропление лыжни, изготовление волокуш, спуск с условно пострадавшим, переправу через водную преграду, элементы зимнего ориентирования (маркированный маршрут), изготовление укрытий и снегоступов.

6.4. Соревнования и конкурсы проводятся в соответствии данным положением. Программа Фестиваля может быть изменена, в связи с погодными и техническими условиями. Изменения оговариваются в условиях и технической информации по дистанциям и доводятся до участников не позднее чем за 1 час до старта.

7. Определение результатов и награждение

7.1. Результаты в отдельных видах соревнований и конкурсах подводятся согласно положению и условиям проведения Фестиваля (Приложение 6 к положению).

7.2. Команды, занявшие I – III места в отдельных видах соревнований и конкурсах, награждаются дипломами, руководители - благодарственными письмами, участники - сертификатами министерства образования и науки Тамбовской области.

8. Финансирование

Проезд участников, руководителей к месту Фестиваля и обратно, питание в пути и в дни Фестиваля – за счет направляющих организаций.

Организационно-хозяйственные расходы по проведению Фестиваля, награждение производятся за счет проводящей организации.

Приложение 1 к Положению

Правила техники безопасности

Участникам Фестиваля не разрешается:

покидать территорию лагеря без разрешения руководителя;

использование петард и др. взрывчатых предметов и веществ;

оставлять место приготовления пищи (примус, плита) без присмотра (около стола обязательно должна находиться емкость с водой, огнетушитель);

порубка зеленых насаждений;

заготовка дров без руководителя;

курение и распитие спиртных напитков;

купание и подход к воде без сопровождения руководителя.

За перечисленные нарушения одним участником – команда снимается с соревнований.

Каждый участник должен знать:

все колющие и режущие предметы должны быть зачехлены;

посуду с горячей пищей располагают в стороне (необходимо обратить внимание на надежность стоек, тросиков, крючков);

на бивуаке отводится специальное место для распилки и рубки дров, здесь не должны устраиваться игры;

не разрешаются игры, связанные с бросанием ножей, топоров, колышков;

не разрешается мусорить как на территории лагеря, так и за ней;

не разрешается лазанье по деревьям, перепрыгивание через рвы, канавы поваленные деревья и т.д.

Следует помнить, что любой крик — это крик о помощи!

Если произошел несчастный случай, прекратите движение и немедленно сообщите о случившемся судье.

Руководитель должен строго следить за соблюдением дисциплины и правил ТЕХНИКИ БЕЗОПАСНОСТИ всеми участниками.

Руководитель не имеет права:

выпускать участника на дистанцию, если есть обоснованные сомнения в обеспечении его безопасности;

покидать место расположения команды без уважительной причины;

допускать передвижение по территории лагеря на автотранспорте.

Приложение 2 к Положению

Техническая заявка
на областной фестиваль зимнего туризма

от _____
(округ)
команда _____
(наименование образовательной организации)
Руководитель ФИО, контактный телефон, e-mail: _____
_____
_____
Количество участников (руководителей + обучающихся): _____

№ п/п	Наименование	Наличие	
		Имеется (+)	Требуется (указать кол-во)
1.	Основная веревка (диаметр не менее - 10 мм.) – 30 метров		
2.	Палатка «Зима»		
3.	Тент		
4.	Половник, варочные ведра (котлы) – 2-3 шт.		
5.	Топор, пила		
6.	Медицинская аптечка (с перевязочным материалом: бинты – 5 шт., пластырь, булавки, жгут, эластичный бинт)		
7.	Ремонтный набор (для ремонта лыж в походных условиях)		
8.	Фонари – 2 шт.		
9.	Коврики для закрытия дна палатки (по количеству участников)		
10.	Рюкзак (по количеству участников)		
11.	Спальный мешок (по количеству участников)		
12.	Компас		
13.	Спички, нож		

Приложение 3 к Положению

С П Р А В К А

Настоящей справкой удостоверяется, что с членами команды, направленными для участия в областном фестивале зимнего туризма, проведен инструктаж:

по охране и перевозке детей автомобильным транспортом;

по правилам поведения при угрозе и осуществлении теракта;

по правилам поведения обучающихся во время соревнований и обучающих мероприятий;

по правилам поведения обучающихся у воды;

по технике безопасности при организации бивуака;

по правилам пожарной безопасности;

по охране природы и др.

№	Фамилия, имя, отчество	Год рождения	Личная подпись о прохождении инструктажа
1			
2			
3			
4			
5			
6			
7			
8			
9			
10			

Инструктаж проведен: _____

(фамилия имя, отчество, должность ответственного за проведение инструктажа)

_____

Приказом № _____ от _____ ____- ответственными за жизнь, безопасность и здоровье вышеперечисленных членов команды назначены:

_____

_____

(Ф.И.О. полностью)

Состояние здоровья обучающихся, относящихся к основной медицинской группе подтверждаю и допускаю к Фестивалю _____ человек

Врач (школьная медсестра) _____/_____/

МП подпись ФИО

Директор ОО _____ _____

(печать подпись расшифровка подписи)

Приложение 4 к Положению

СОГЛАСИЕ

Я, _____, проживающий
(фамилия, имя, отчество представителя обучающегося)
по адресу _____,
(адрес представителя обучающегося)
паспорт серии _____ номер _____, выдан «___» _____ года
_____
(указать орган, которым выдан паспорт и дата выдачи паспорта)

с целью участия в областном фестивале зимнего туризма моего ребенка (а также ребенка в порядке, установленном законодательством Российской Федерации) даю информированное добровольное согласие:_____
_____
(фамилия, имя, отчество участника)
проживающего по адресу :_____
_____
паспорт (св-во о рождении) серии _____ номер _____, выдан _____
_____
(указать орган, которым выдан паспорт и дата выдачи паспорта)
_____ «___» _____ года
а именно: в случае наличия угрозы жизни и здоровью моего ребенка на оказание медицинской помощи в неотложной и экстренной формах, в стационарных условиях, трансфузию (переливание) донорской крови и (или) ее компонентов, а также иную медицинскую помощь, необходимую для сохранения жизни и здоровья ребенка, включая доставку ребенка в медицинское учреждение и возвращение обратно. О случаях угрозы жизни и здоровья прошу информировать меня по телефону: _____.
Даю согласие на участие ребенка в интервью, фото и видео съемке, на редактирование и использование фото-, видеозаписей в некоммерческих целях, а также в рекламе, включая печатную продукцию, размещение в сети Интернет и других средствах (в соответствии с ФЗ №152-ФЗ от 27.07.ст. 152.1 ГК РФ).

_____ «____» _____ ____г.
(подпись)
(дата, месяц, год)

Приложение 5 к Положению

СОГЛАСИЕ РОДИТЕЛЯ (ЗАКОННОГО ПРЕДСТАВИТЕЛЯ)
НА ОБРАБОТКУ ПЕРСОНАЛЬНЫХ ДАННЫХ НЕСОВЕРШЕННОЛЕТНЕГО

Я, _____,
(ФИО родителя или законного представителя)

зарегистрированный (-ая) по адресу: _____
(адрес места регистрации)

Наименование документа удостоверяющего личность _____ серия ____ №_____выдан_____,
(когда и кем выдан)

являясь родителем (законным представителем) несовершеннолетнего _____,
(ФИО несовершеннолетнего)

зарегистрированного по адресу: _____
(адрес места регистрации несовершеннолетнего)

на основании_____,
(указать вид документа, подтверждающего полномочие действовать в интересах несовершеннолетнего (паспорт; в случае опекунства указать реквизиты документа, на основании которого осуществляется опека или попечительство, а в случае удостоверения личности, документом, заменяющим паспорт, вписать реквизиты свидетельства о рождении несовершеннолетнего)

даю свое согласие секретариату областного фестиваля зимнего туризма на обработку персональных данных несовершеннолетнего, относящихся исключительно к перечисленным ниже категориям персональных данных: *фамилия, имя, отчество; дата рождения; индекс, полный адрес места жительства (регистрации); номер телефона (домашний, мобильный); тип и данные (серия, номер, когда и кем выдан) документа, удостоверяющего личность; место учебы; класс; номинация, биометрические данные (фото и видео изображения).*[1]
Я даю согласие на использование персональных данных несовершеннолетнего исключительно в целях оформления сводной заявки от _____ (указать муниципалитет) и всех необходимых документов, требующихся в процессе организации и проведения фестиваля, а также последующих мероприятий, сопряженных с ним.
Настоящее согласие предоставляется мной на осуществление действий в отношении персональных данных несовершеннолетнего, которые необходимы для достижения указанных выше целей, включая (без ограничения) сбор, систематизацию, накопление, хранение, передачу, уточнение (обновление, изменение), использование, распространение и размещение персональных данных в общедоступных источниках (справочники, энциклопедии, буклеты, публикация в СМИ, в том числе в сети Интернет на сайте Операторов на информационных стендах.
Я проинформирован, что Операторы гарантируют обработку персональных данных в соответствии с действующим законодательством РФ как неавтоматизированным, так и автоматизированным способами.
Данное согласие действует с даты подписания до достижения целей обработки персональных данных, а также на срок, обусловленный архивным законодательством.
Данное согласие может быть отозвано в любой момент по моему письменному заявлению.
Я подтверждаю, что, давая такое согласие, я действую по собственной воле и в интересах несовершеннолетнего.

[1] В соответствии со ст. 5 ФЗ «Об обработке персональных данных» от 27.07.2006 №152-ФЗ, указываются только те персональные данные, которые отвечают целям их обработки.

«____» _____ 20__ г. _____
/_____

Приложение 6 к положению

Условия проведения фестиваля фестиваль зимнего туризма

Фестиваль предполагает участие обучающихся образовательных организаций в зимнем туристском походе с одной ночевкой в полевых условиях.

Участникам предстоит пройти контрольно-туристский маршрут (КТМ) длинной до 5 км, включающий в себя: спуск и подъем серпантином на лыжах, тропление лыжни, изготовление волокуш, спуск с условно пострадавшим, переправу через водную преграду, элементы зимнего ориентирования (маркированный маршрут), изготовление укрытий и снегоступов.

Соревнования проводятся в форме однодневного похода с преодолением технических этапов и с выполнением заданий на маршруте. Команды двигаются по маршруту полностью автономно, применяя свое (личное и командное) снаряжение при прохождении этапов от старта к финишу. Все снаряжение участники транспортируют от старта до финиша. Команда на старте получает карту с нанесенными на нее контрольными пунктами (КП). Порядок прохождения этапов обязательный - по порядку КП.

Предварительные этапы КТМ.

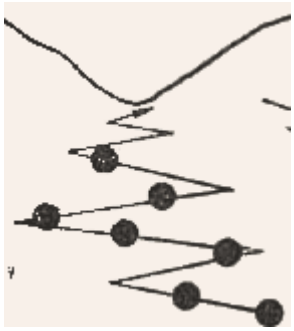

1. Спуск и подъем серпантином на лыжах

Траектория подъема выглядит зигзагом. Этот способ лучше выбрать, если нужно преодолеть длинный крутой склон, заросший деревьями, заваленный торчащими камнями и тому подобное. Серпантин позволяет не только зайти на крутую горку, но и обойти все препятствия. Техническая сложность этого способа подъема в гору на лыжах – разворот.

Разворот делается спиной к склону «по балетному» (иногда его называют разворот на месте). Поднимается нога с лыжей, та, что стоит ниже по склону, лыжа разворачивается в воздухе и ставится параллельно другой лыже, но смотрит в другую сторону. Затем, разворотом корпуса на одной ноге поворачиваемся и ставим лыжи параллельно (прямо). До следующего места разворота идем скользящим или ступающим шагом, чуть набирая высоту (траверсом).

Этот сложный разворот лучше отрепетировать перед тем, как подняться на лыжах в гору, заранее на ровной площадке.

Участники должны будут развернуться в обозначенном квадрате.

2. Косой спуск (траверс)

Косой спуск еще называют траверсом. Он полезен как подготовительное упражнение к повороту или если вам попросту нужно пересечь склон от одного края к другому.

Примите обычную стойку, поставив лыжи поперек склона. Сделайте небольшую разножку, выдвинув верхнюю по склону лыжу на полстопы вперед. Ваша нижняя лыжа стоит на внутреннем канте, а верхняя – на наружном.

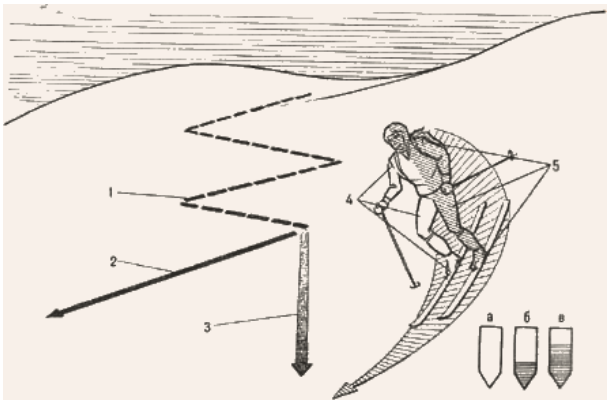

Оттолкнитесь палками и начните движение поперек склона. Скорость можно контролировать, усиливая или уменьшая давление на нижнюю лыжу. Если склон некрутой и мягкий, то для удержания нужного усилия на лыжу вам вполне будет достаточно давления, оказываемого посредством вашей нормальной стойки. На жестком же или ледяном и крутом склоне этого усилия вам не хватит. Поэтому сильнее задавите нижнее колено к склону.

Используя все эти приемы, вы сможете контролировать скорость, а также угол вашего движения по отношению к направлению склона. Чем больше вы давите на внутренний кант нижней лыжи, тем ближе вы к перпендикулярному вектору; чем больше вы «отпускаете» лыжи, тем быстрее едете и тем ближе к вектору спада склона.

Участники должны будут развернуться в обозначенном квадрате.

3. Тропление лыжни

Одно из трудоемких препятствий зимнего маршрута - глубокий снег. Скорость группы в этих условиях зависит от физической подготовленности участников и умения выбирать рациональный способ «пробивания» лыжни.

При движении в сторону хорошо видимого дальнего ориентира, по просеке, руслу реки, т. е. когда руководителю нет необходимости постоянно контролировать направление, применяется способ тропления, условно названный «каруселью». Он заключается в поочередной смене направляющих через установленный руководителем промежуток времени. Чем глубже и «тяжелее» снег, тем меньше время тропления одним участником. Сменяться в этом случае могут одновременно двое шедших впереди.

В лесу, в метель и ночью руководитель, если он идет в конце группы, не видит передних участников и не может представить действительного направления их движения. Ему приходится кричать или передавать команды по цепочке», что нередко приводит к путанице. В таких случаях целесообразно разбить группы на подгруппы, например по 3 человека, которые по очереди тропят лыжню. Руководитель, идя за тропящими, видит их всех, и его команды без напряжения голоса достигают непосредственного направляющего. Участвующие в троплении самостоятельно сменяют друг друга, становясь перед руководителем. Уставшая группа по распоряжению руководителя уходит назад, а вместо нее выходит следующая. Этот способ в туристской практике получил наименование «малая карусель».

В очень глубоком и сыром снегу тропление лыжни может возлагаться на 2-3 максимально разгруженных членов группы. Их имущество распределяется между другими участниками, которые двигаются по проторенной лыжне.

В отдельных случаях применяется «челнок»: часть группы, оставив свои рюкзаки, тропит лыжню и, пройдя определенное расстояние, по указанию руководителя сходит с лыжни и возвращается за ними. На месте смены свои рюкзаки оставляет вторая группа и уходит вперед. Первая группа по готовой лыжне догоняет вторую и вновь начинает тропление. В метель, при плохой видимости и в условиях сложного рельефа применять этот способ не следует.

4. Изготовление волокуш и транспортировка пострадавшего

Конструкция для транспортировки пострадавшего произвольная, выполняется из подручных средств. Должно быть не менее 3-х поперечин (жердей). Пострадавший должен быть зафиксирован к волокушам. Волокуши должны доехать до финиша и не развалиться.

Пример: основу волокуш делаем из пары лыж. Для транспортировки используем кусок репшнура (прочная веревка, диаметром 5-6 мм, длиной 3-5 м), который привязываю к креплениям лыж.

Из лыж можно сформировать треугольную конструкцию (можно оставить лыжи прямыми и прикрепить выше креплений еще одну поперечину). Для этого связываем концы лыж стрепом (стропа с различного рода пряжками или липучкой для фиксации лыж, либо веревкой), под него продеваем репшнур, за которые потом буду тащить волокуши

В районе пяток креплений фиксируем поперечину из черенка лопаты (кусок толстой ветки).

Закрепляем дополнительную поперечину из горнолыжных палок (или толстой ветки).

На поперечины укладывается рюкзак и фиксируется. Место для пострадавшего готово. Тащить можно за петлю репшнура или вдеть в нее лыжные палки для удобства.





5. Спуск с условно-пострадавшим

Для спуска с пострадавшим, человек, который транспортирует становится сзади пострадавшего и работает тормозом (могут делать 2 человека).

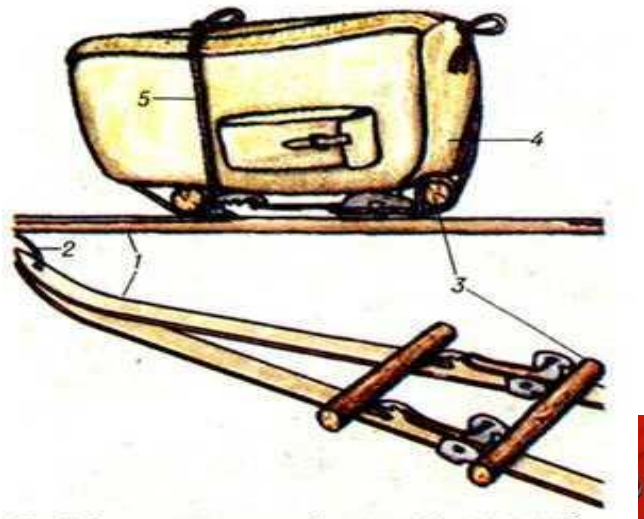

Рис. 2. **Волокуша из лыж:** *1* — лыжи; *2* — репшнур; *3* — поперечины; *4* — рюкзак; *5* — бечева крепления рюкзака на волокуше.

6. Переправа через водную преграду

Участники, осуществляющие страховку, не должны стоять на лыжах.

Движение участников по льду





осуществляется на лыжах, руки вынуты из темляков лыжных палок (темляки отстегнуты от палок), рюкзак одет на одно плечо, пояс рюкзака расстегнут.

Транспортировка вещей на пострадавшем запрещена. Руководитель не может двигаться первым и последним.

1 участник закрепляет веревку на себе (вокруг пояса, узел булинь) и двигается, без рюкзака, на целевой берег. Команда страхует, 1 участника, с берега (без лыж). Закрепляют веревку на опорах на двух берегах.

Второй и последующие участники передвигаются по льду на лыжах держась за перила (веревку) рукой.

На пострадавшего одевается судейская грудная обвязка и судейским усом самостраховки пристегивается к перилам. Один из участников транспортирует пострадавшего на другой берег по льду на волокушах.

Последний участник отвязывает веревку, крепит ее на себе и переправляется на целевой берег с командной страховкой.

7. Организация быта

Команда организует быт: устанавливает палатку «Зима», печку, заготавливает дрова, оборудует костровище, готовит обед (ужин, завтрак).

8. Вечерняя программа

Изготовление укрытий и снегоступов из подручных материалов.

ПРИЛОЖЕНИЕ 2
УТВЕРЖДЕНА
приказом министерства образования
и науки Тамбовской области
от _____ № _____

С М Е Т А
расходов на проведение фестиваля зимнего туризма
8-9 февраля 2025 года

1. ГСМ (электростанция)		1650 руб.
2. ГСМ транспорт		3000 руб.
3. Канцелярские товары:		1350 руб.
4. Питание судей	4 чел. х 500 руб. х 2 дня	4000 руб.

ИТОГО: 10000 руб. (десять тысяч рублей)

Начальника центра
бухгалтерского обслуживания
и материально-технического
обеспечения В.А. Зотова