

УТВЕРЖДАЮ
начальник отдела образования
администрации Петровского района
_____ В.А.Климонова

РЕЙТИНГ
образовательных организаций
Петровского района

с. Петровское, 2016 г.

Пояснительная записка

«Рейтинг образовательных учреждений Петровского района по оценке эффективности развития муниципальной системы образования» представляет собой систему рейтингования образовательных учреждений по показателям развития системы образования с целью повышения результативности реализации государственной политики в сфере образования и эффективности управления процессами развития муниципальной системы образования.

Основная задача рейтинга – комплексная сравнительная оценка результативности деятельности образовательных организаций Петровского района, характеризующихся при помощи различных показателей, отражающих развитие системы образования по направлениям: «Доступность получения образования», «Качество образования», «Инфраструктура сферы образования», «Кадровый потенциал сферы образования», «Информатизация сферы образования», «Воспитательная работа и физическое воспитание», «Здоровье обучающихся», «Питание обучающихся», «Лицензирование и аккредитация образовательных учреждений», «Образовательная политика и управление школой», «Финансирование образовательных организаций». В сборнике в приведенных разделах оценивается деятельность дошкольных и средних образовательных учреждений. Вся информация для выстраивания рейтинга предоставлена образовательными организациями Петровского района.

По состоянию на декабрь 2016 года сеть образовательных организаций представлена следующим образом: 3 базовых школы (МБОУ Избердеевская сош, МБОУ Волчковская сош и МБОУ Избердеевская нш/дс) с 17 филиалами (1 филиал реализует дошкольное образование - филиал МБОУ Избердеевской нш/дс в с.Крутое, 6 филиалов реализуют начальное общее образование – филиалы МБОУ Волчковской сош в с.Барановка, филиал МБОУ Избердеевской сош в с.П-Чичерино, филиалы МБОУ Избердеевской нш/дс в с.Песчаное, с.Успенковка, с.Петровское, с.Сестренка, 8 филиалов реализуют основное общее образование – филиалы МБОУ Волчковской сош в с.Рахманино, с.Яблоновец, с.Первомайское, филиалы МБОУ Избердеевской сош в с.Крутое, с.Красилровка, с.Кочетовка, с. Свинино, с.Н-Гаритово, 2 филиала реализуют среднее общее образование – филиал МБОУ Волчковской сош в с.Шехмань, филиал МБОУ Избердеевской сош в с.Дубовое), 4 учреждения дошкольного образования – МБДОУ Дубовский д/с, МБДОУ Кочетовский д/с, МБДОУ Шехманский д/с, МБДОУ Петровский д/с и 2 группы дошкольного образования в МБОУ Волчковской сош и ее филиале в с.Рахманино.

Рейтинг МБОУ Избердеевской начальной школы - детского сада выстраивался только по детскому саду.

Важнейшее значение при рейтинговании образовательных организаций приобретают полнота, однородность и сопоставимость используемых данных. Однородность и сопоставимость данных достигается за счет перехода от абсолютных величин к нормированным значениям показателей, т.е. переход от количественных показателей к качественным – удельным весам.

Адекватность расчетов рейтингов образовательных организаций района в сфере образования обеспечивается посредством применения весовых коэффициентов, которые определяют степень влияния показателя на развитие и эффективность деятельности как муниципальной образовательной системы в целом, так и деятельности образовательного учреждения в частности. Кроме того, введение весовых коэффициентов позволило учесть смысловое содержание показателей и сопоставимость их значимости в тех случаях, когда определенные показатели характеризуют негативные явления или процессы – более высокие их значения отрицательно влияют на общую рейтинговую оценку. К таким показателям применялся коэффициент со знаком «минус».

Таким образом, весовые коэффициенты выставлялись в баллах в диапазоне от «-1» до «+1».

В результате рейтинг образовательного учреждения по каждому направлению складывался по формуле:

$$R_j = \sum_{j=1}^n X_n * K_n,$$

где R_j – рейтинг муниципальной территории,
 n – количество показателей,
 X_n – значение n -го показателя,
 K_n – весовой коэффициент n -го показателя.

Каждое образовательное учреждение помимо ее ранга характеризуется двумя количественными оценками: абсолютным значением рейтинга и его соотношением в процентах относительно образовательного учреждения-лидера.

Рейтинг дошкольных образовательных организаций

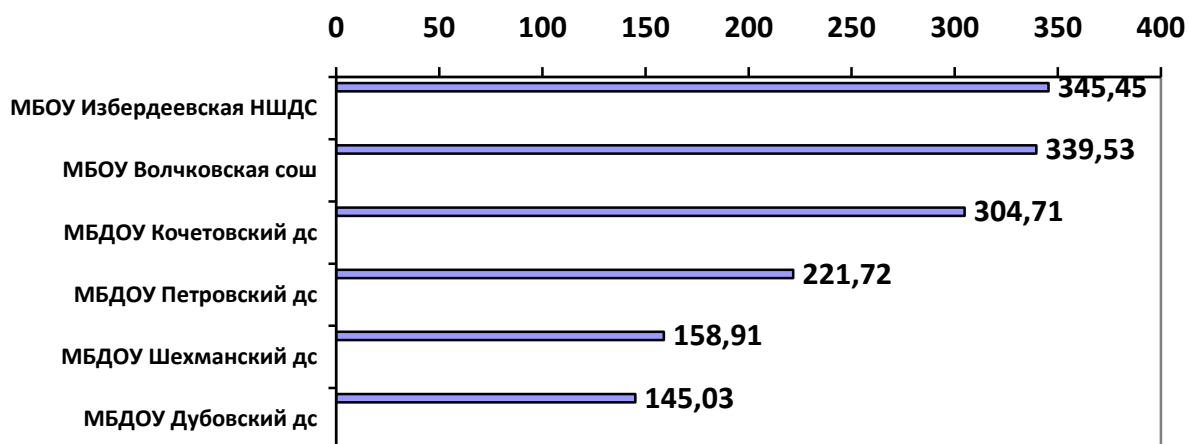
Перечень показателей для расчета рейтинга «Доступность получения образования»

№ п/п	Наименование показателя	Единица измерения	Источник	Весовой коэффициент
Дошкольные образовательные организации				
1	Укомплектованность ДОУ детьми	%	МБДОУ	1
2	Удельный вес детей из малообеспеченных семей, посещающих ДОУ	%	МБДОУ	0,4
3	Удельный вес детей из многодетных семей, посещающих ДОУ	%	МБДОУ	0,4
4	Удельный вес детей-инвалидов, посещающих ДОУ	%	МБДОУ	1
5	Удельный вес детей, охваченных компенсирующим обучением (в процентах от общего числа детей в дошкольных образовательных учреждениях)	%	МБДОУ	1
6	Удельный вес детей, охваченных дошкольным образованием в дошкольном образовательном учреждении, в общей численности детей, посещающих дошкольное образовательное учреждение	%	МБДОУ	1
7	Удельный вес детей, охваченных вариативными формами дошкольного образования	%	МБДОУ	1
8	Удельный вес детей, посещающих группы круглосуточного пребывания, в общей численности детей, посещающих дошкольное образовательное учреждение	%	МБДОУ	1
9	Удельный вес детей, посещающих группы кратковременного пребывания, в общей численности детей, посещающих дошкольное образовательное учреждение	%	МБДОУ	1

Результаты расчета рейтинга дошкольных образовательных организаций Петровского района по показателям «Доступность получения образования»

№ п/п	Образовательное учреждение	Рейтинг	% к первому месту
1	МБОУ «Избердеевская НШДС»	345,45	100
2	МБОУ Волчковская сош	339,53	98,29
3	МБДОУ Кочетовский детский сад	304,71	88,21
4	МБДОУ Петровский детский сад	221,72	64,18
5	МБДОУ Шехманский детский сад	158,91	46
6	МБДОУ Дубовский детский сад	145,03	41,98
	Среднерайонный показатель	252,56	

Доступность получения дошкольного образования.



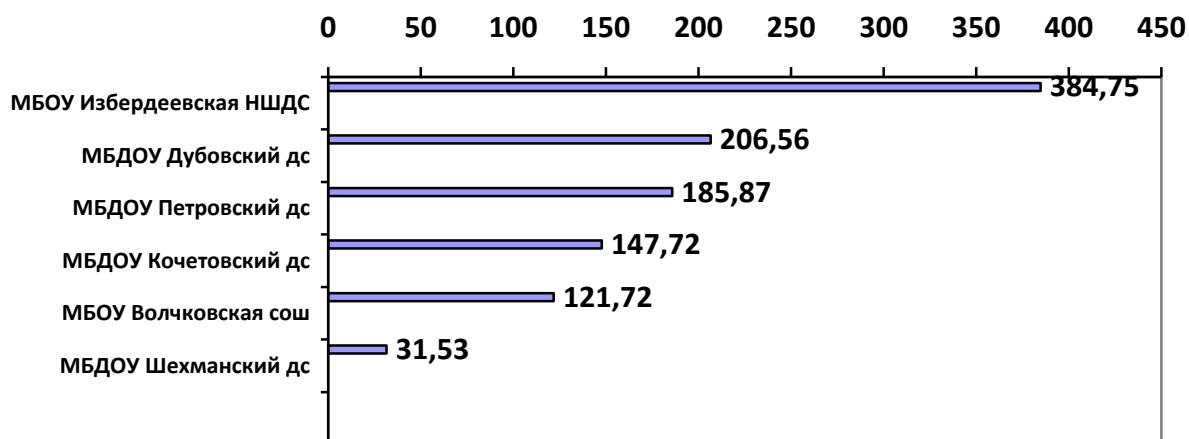
Перечень показателей для расчета рейтинга «Качество образования»

№ п/п	Наименование показателя	Единица измерения	Источник	Весовой Коэффициент
Дошкольные образовательные организации				
1	Удельный вес детей, посещающих дошкольное учреждение, пользующихся образовательными программами, превышающими образовательный стандарт в общей численности детей, посещающих дошкольное образовательное учреждение	%	МБДОУ	0,8
2	Удельный вес детей, посещающих дошкольное образовательное учреждение, пользующихся дополнительными образовательными услугами, в их общей численности	%	МБДОУ	1
3	Из них: пользующихся платными дополнительными образовательными услугами	%	МБДОУ	1
4	Количество воспитанников на 1 педагогического работника	%	МБДОУ	0,8

Результаты расчета рейтинга дошкольных образовательных организаций Петровского района по показателям «Качество образования»

№ п/п	Образовательное учреждение	Рейтинг	% к первому месту
1	МБОУ Избердеевская НШДС	384,75	100
2	МБДОУ Дубовский детский сад	206,56	53,69
3	МБДОУ Петровский детский сад	185,87	48,31
4	МБДОУ Кочетовский детский сад	147,72	38,39
5	МБОУ Волчковская сош	121,72	31,64
6	МБДОУ Шехманский детский сад	31,53	8,19
	Среднерайонный показатель	179,69	

Качество дошкольного образования



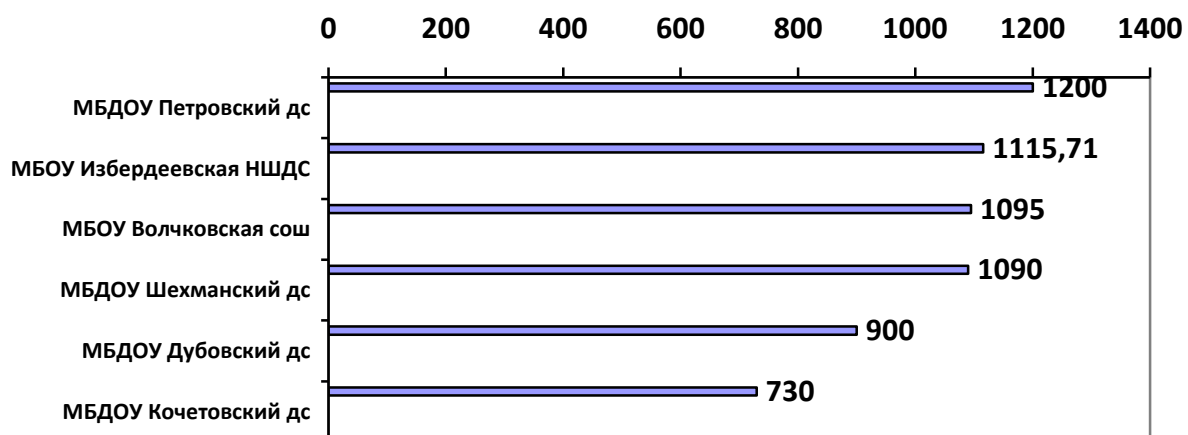
Перечень показателей для расчета рейтинга «Инфраструктура сферы образования»

№ п/п	Наименование показателя	Единица измерения	Источник	Весовой Коэффициент
Дошкольные образовательные организации				
1	Средняя наполняемость групп дошкольного образовательного учреждения	%	МБДОУ	0,3
2	Готовность образовательного учреждения к новому учебному году	%	МБДОУ	
3	- образовательное учреждение принято с замечаниями (условиями)	%	МБДОУ	-0,5
4	- образовательное учреждение принято без замечаний	%	МБДОУ	1

Результаты расчета рейтинга дошкольных образовательных организаций Петровского района по показателям «Инфраструктура образовательного учреждения»

№ п/п	Образовательное учреждение	Рейтинг	% к первому месту
1	МБДОУ Петровский детский сад	1200	100
2	МБОУ Избердеевская НШДС	1115,71	92,98
3	МБОУ Волчковская сош	1095	91,25
4	МБДОУ Шехманский детский сад	1090	90,83
5	МБДОУ Дубовский детский сад	900	75
6	МБДОУ Кочетовский детский сад	730	60,83
	Среднерайонный показатель	1021,79	

Инфраструктура дошкольных образовательных организаций



Перечень показателей для расчета рейтинга

«Образовательная политика и управление образовательным учреждением»

№ п/п	Наименование показателя	Единица измерения	Источник	Весовой коэффициент
Дошкольные образовательные организации				
1	Наличие опубликованного (в СМИ, отдельным изданием, в сети Интернет) публичного доклада об образовательной и финансово-хозяйственной деятельности.		МБДОУ	0,5
2	Наличие в дошкольном образовательном учреждении органа государственного общественного управления: -управляющий совет -попечительский совет	%	МБДОУ	0,5 0,5
3	Наличие в учреждении согласно зарегистрированному уставу органа государственного общественного управления, обладающего комплексом управленческих полномочий, в том числе по распределению средств стимулирующей части фонда оплаты труда.	%	МБДОУ	1
4	Участие образовательного учреждения в экспериментальной работе по модернизации общего образования федерального, регионального, муниципального, школьного уровня, закрепленного соответствующим приказом	%	МБДОУ	1
5	Участие образовательного учреждения в региональных конкурсах проектов в рамках федеральных и региональных программ	%	МБДОУ	0,5
6	Участие дошкольного учреждения в опытно-экспериментальной деятельности муниципального, регионального уровня, внутри учреждения, закрепленного соответствующим приказом	%	МБДОУ	1
7	Участие в конкурсе «Лучшее дошкольное образовательное учреждение» муниципального уровня	%	МБДОУ	0,5
8	Дошкольное учреждение – победитель в муниципальном конкурсе «Лучшее дошкольное образовательное учреждение»	%	МБДОУ	0,8

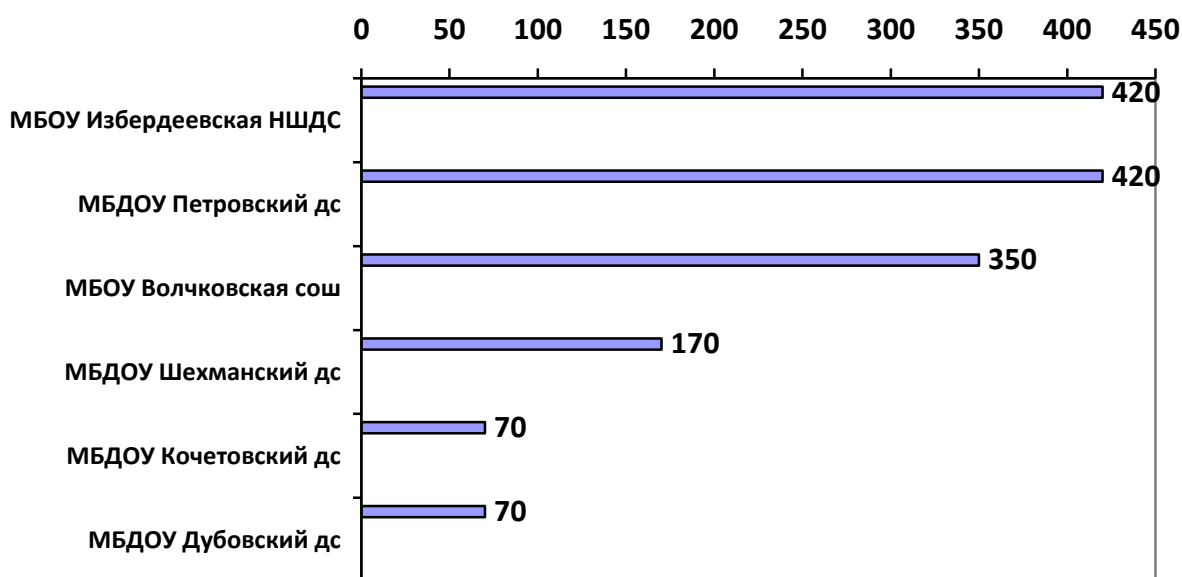
9	Участие в конкурсе «Лучшее дошкольное образовательное учреждение» областного уровня	%	МБДОУ	0,8
10	Дошкольное учреждение – победитель в областном конкурсе «Лучшее дошкольное образовательное учреждение»	%	МБДОУ	1
11	Наличие договоров о сотрудничестве с учреждениями общего, дополнительного образования, культуры, спорта и т.д.	%	МБДОУ	0,2
12	Наличие печатного издания в образовательном учреждении	%	МБДОУ	1
13	Наличие у дошкольного образовательного учреждения своего сайта (web – страницы)	%	МБДОУ	1

**Результаты расчета рейтинга дошкольных образовательных организаций
Петровского района по показателям**

«Образовательная политика и управление образовательным учреждением»

№ п/п	Образовательное учреждение	Рейтинг	% к первому месту
1	МБОУ Избердеевская НШДС	420	100
2	МБДОУ Петровский детский сад	420	100
3	МБОУ Волчковская сош	350	83,33
4	МБДОУ Шехманский детский сад	170	40,48
5	МБДОУ Кочетовский детский сад	70	16,67
6	МБДОУ Дубовский детский сад	70	16,67
	Среднерайонный показатель	250	

**Образовательная политика и управление
дошкольными образовательными организациями**



**Перечень показателей для расчета рейтинга
«Кадровый потенциал сферы образования»**

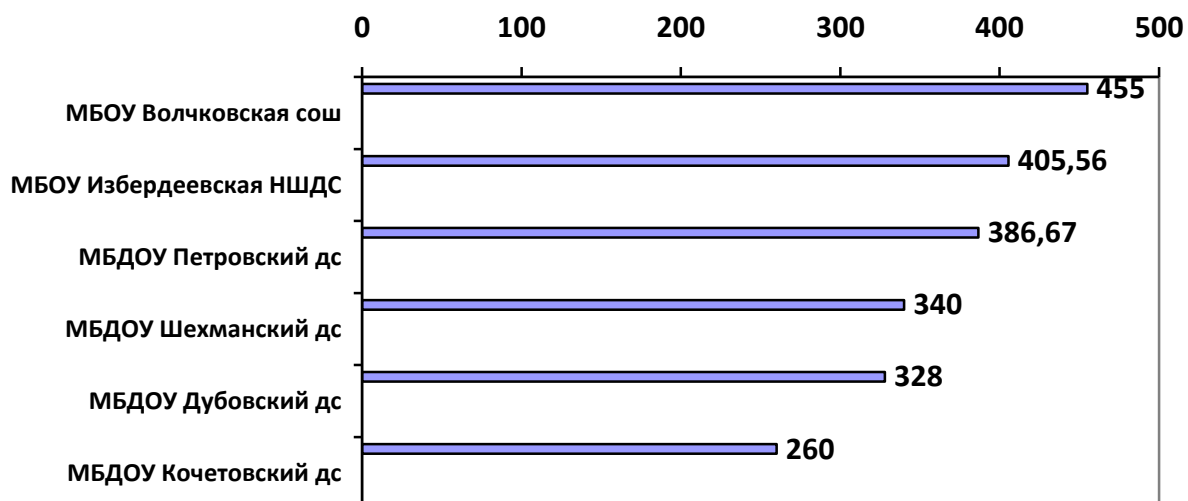
№ п/п	Наименование показателя	Единица измерения	Источник	Весовой коэффициент
Дошкольные образовательные организации				
1	Удельный вес педагогических работников (без совместителей) учреждения дошкольного образования, имеющих высшее профессиональное образование (без совместителей), в общем числе педагогических работников (без совместителей) ДОУ	%	МБДОУ	1
2	Удельный вес педагогических работников (без совместителей) учреждения дошкольного образования, имеющих среднее профессиональное образование (без совместителей), в общем числе педагогических работников (без совместителей) ДОУ	%	МБДОУ	0,8
3	Удельный вес руководящих работников учреждения дошкольного образования, имеющих высшее педагогическое образование, в общем их числе	%	МБДОУ	1
4	Удельный вес руководящих работников учреждения, имеющих управленческую подготовку, подтвержденную документами о профессиональном образовании (специальность – менеджер) и / или профессиональной переподготовке (на начало текущего учебного года)	%	МБДОУ	1
5	Удельный вес педагогических работников (без совместителей) ДОУ в возрасте старше трудоспособного (пенсионного) возраста, в общем их числе	%	МБДОУ	-0,2
6	Удельный вес педагогических работников (без совместителей) – молодых специалистов, в общей численности педагогических работников (без совместителей)	%	МБДОУ	1
7	Удельный вес педагогических работников (без совместителей) ДОУ, имеющих высшую квалификационную категорию, в числе аттестованных педагогических работников (без совместителей) (исключая руководящих работников)	%	МБДОУ	1
8	Удельный вес педагогических работников (без совместителей) ДОУ, имеющих 1 квалификационную категорию, в общем их числе	%	МБДОУ	0,8
9	Удельный вес педагогических работников (без совместителей) ДОУ, имеющих вторую квалификационную категорию, в общем их числе	%	МБДОУ	0,6
10	Удельный вес педагогических работников (без совместителей) повысивших квалификацию в предыдущем учебном году, в общем количестве работников дошкольного образовательного учреждения	%	МБДОУ	1
11	Удельный вес педагогических работников (без совместителей), прошедших профессиональную переподготовку в предыдущем учебном году	%	МБДОУ	1
12	Удельный вес педагогических работников (без совместителей) ДОУ, имеющих государственные и отраслевые награды, в общем их числе	%	МБДОУ	1
13	Укомплектованность штатов преподавательского состава педагогическими работниками в ДОУ	%	МБДОУ	1

14	Текущая численность педагогических работников дошкольного образовательного учреждения. Удельный вес вышедших работников, в общем числе педагогических работников	%	МБДОУ	-1
----	--	---	-------	----

**Результаты расчета рейтинга
дошкольных образовательных организаций Петровского района
по показателю «Кадровый потенциал образовательного учреждения»**

№ п/п	Образовательное учреждение	Рейтинг	% к первому месту
1	МБОУ Волчковская сош	455	100
2	МБОУ Избердеевская НШДС	405,56	89,13
3	МБДОУ Петровский детский сад	386,67	84,98
4	МБДОУ Шехманский детский сад	340	74,73
5	МБДОУ Дубовский детский сад	328	72,09
6	МБДОУ Кочетовский детский сад	260	57,14
	Среднерайонный показатель	362,54	

Кадровый потенциал дошкольных образовательных организаций



**Перечень показателей для расчета рейтинга
«Здоровье и питание воспитанников»**

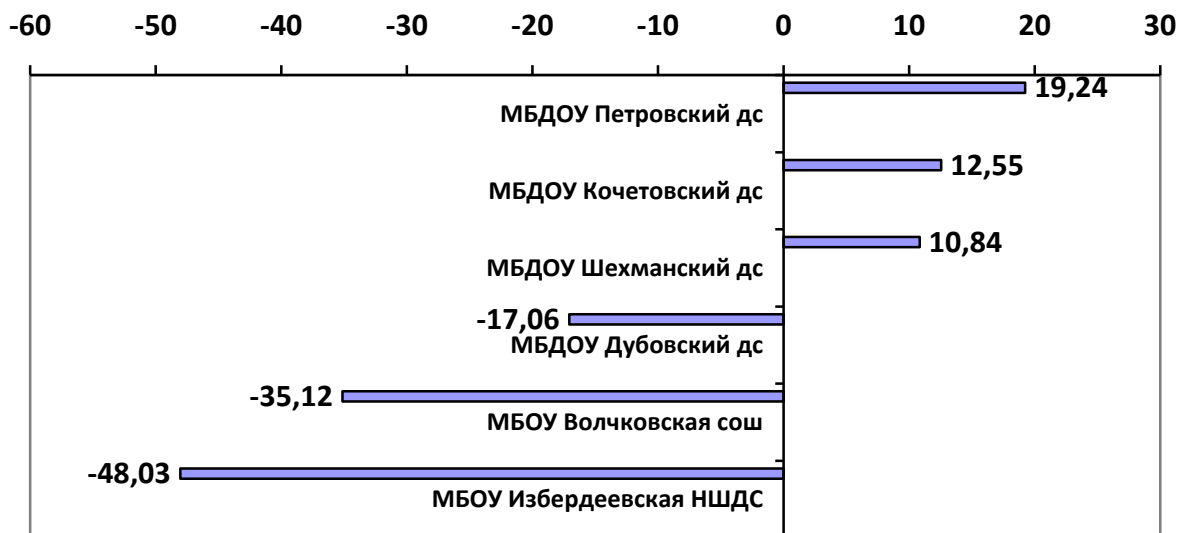
№ п/п	Наименование показателя	Единица измерения	Источник	Весовой Коэффициент
Дошкольные образовательные организации				
1	Удельный вес воспитанников дошкольного образовательного учреждения, не посещавших занятия по болезни в прошедшем учебном году	%	МБДОУ	-0,5
2	Эффективность работы по охране здоровья детей (среднее количество дней, пропущенных одним ребенком за год по болезни в соотношении со среднеобластным показателем (22))	%	МБДОУ	-1
3	Удельный вес детского травматизма в дошкольном образовательном учреждении	%	МБДОУ	-0,8

4	Удельный вес детей, получающих 3-разовое горячие питание в общей численности детей, посещающих дошкольное образовательное учреждение	%	МБДОУ	0,8
5	Удельный вес детей, получающих 4-разовое горячее питание в общей численности детей, посещающих дошкольное образовательное учреждение	%	МБДОУ	1

Результаты расчета рейтинга дошкольных образовательных организаций Петровского района по показателям «Здоровье и питание воспитанников»

№ п/п	Образовательное учреждение	Рейтинг	% к первому месту
1	МБДОУ Петровский детский сад	19,24	100
2	МБДОУ Кочетовский детский сад	12,55	65,23
3	МБДОУ Шехманский детский сад	10,84	56,34
4	МБДОУ Дубовский детский сад	-17,06	-88,67
5	МБОУ Волчковская сош	-35,12	-182,54
6	МБОУ Избердеевская НШДС	-48,03	-249,64
	Среднерайонный показатель	-9,6	

Здоровье и питание воспитанников ДОО



Перечень показателей для расчета рейтинга «Лицензирование и аккредитация»

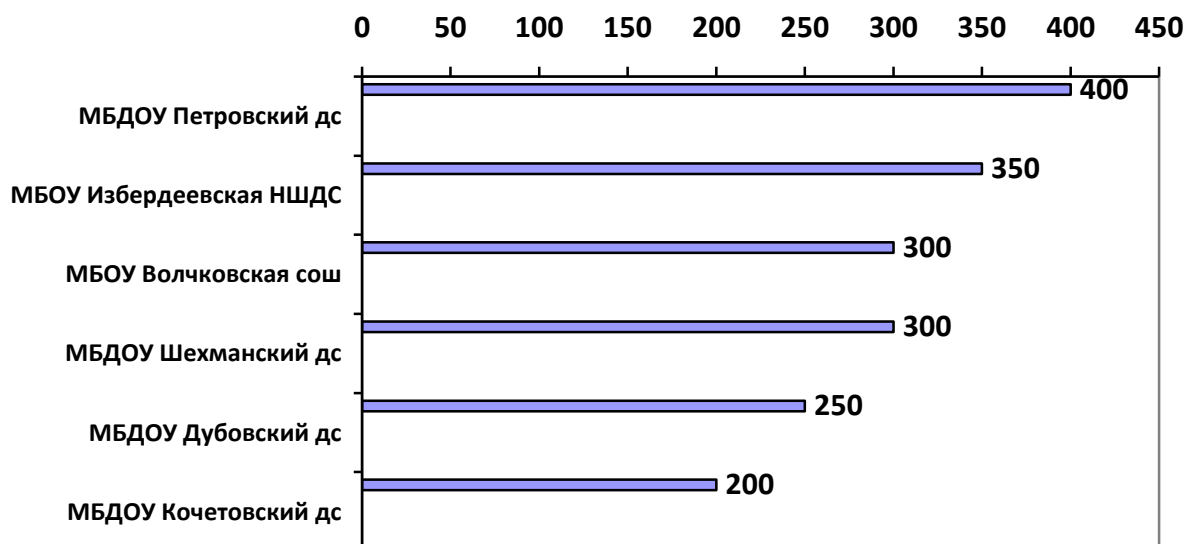
№ п/п	Наименование показателя	Единица измерения	Источник	Весовой Коэффициент
Дошкольные образовательные организации				
1	Наличие лицензии на право ведения образовательной деятельности на срок до 3 лет	%	МБДОУ	-0,5
2	Наличие лицензии на срок свыше 3 лет	%	МБДОУ	1
3	Прохождение образовательным учреждением лицензионного контроля	%	МБДОУ	1
4	Результаты лицензионного контроля образовательного учреждения:	%	МБДОУ	

5	- без замечаний;	%	МБДОУ	1
6	- предупреждение;	%	МБДОУ	-0,5
7	- приостановление действия лицензии	%	МБДОУ	-1
8	Образовательное учреждение аккредитовано на 3 года	%	МБДОУ	-0,5
9	Образовательное учреждение аккредитовано на 5 лет	%	МБДОУ	1
10	Результаты аккредитации образовательного учреждения:	%	МБДОУ	
11	- аккредитовано с государственным контролем качества образования	%	МБДОУ	-1
12	-аккредитовано без государственного контроля качества образования	%	МБДОУ	1

Результаты расчета рейтинга дошкольных образовательных организаций Петровского района по показателям «Лицензирование и аккредитация»

№ п/п	Образовательное учреждение	Рейтинг	% к первому месту
1	МБДОУ Петровский детский сад	400	100
2	МБОУ Избердеевская НШДС	350	87,5
3	МБОУ Волчковская сош	300	75
4	МБДОУ Шехманский детский сад	300	75
5	МБДОУ Дубовский детский сад	250	62,5
6	МБДОУ Кочетовский детский сад	200	50
	Среднерайонный показатель	300	

Лицензирование и аккредитация дошкольных образовательных организаций



Перечень показателей для расчета рейтинга «Финансирование»

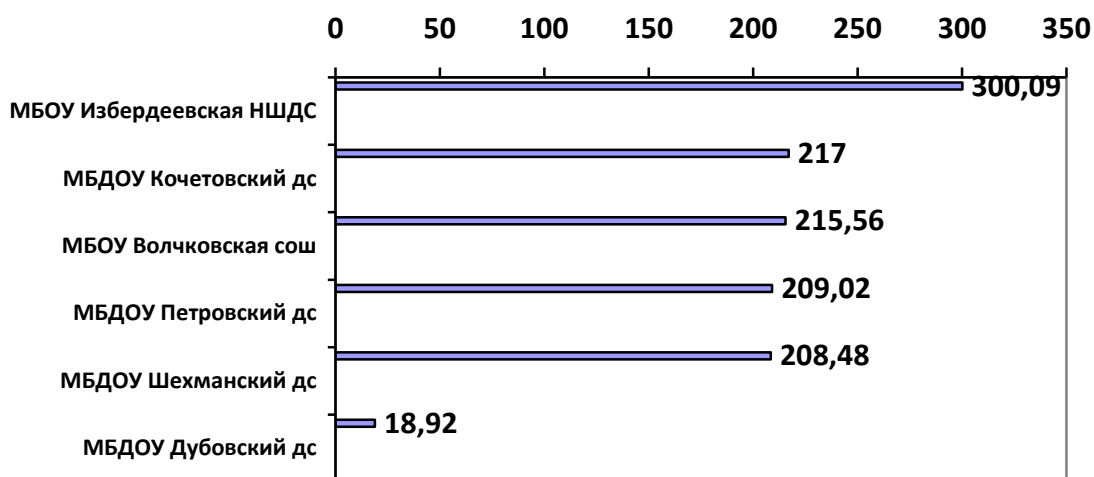
№ п/п	Наименование показателя	Единица измерения	Источник	Весовой Коэффициент
Дошкольные образовательные организации				

1	Наличие лицевого счета дошкольного образовательного учреждения	%	МБДОУ	1
2	Наличие в дошкольном образовательном учреждении своей бухгалтерии	%	МБДОУ	1
3	Наличие договора об осуществлении бухгалтерской деятельности с централизованной бухгалтерией	%	МБДОУ	1
4	Доля средств, направленных на развитие материально-технической базы, в общем объеме бюджета образовательного учреждения	%	МБДОУ	0,4
5	Доля полученных внебюджетных средств от оказания платных образовательных услуг в общем объеме бюджета образовательного учреждения	%	МБДОУ	0,2
6	Доля расходов на оплату труда педагогических работников в общем объеме бюджета образовательного учреждения	%	МБДОУ	0,2
7	Доля полученных средств за счет участия в проектах различных уровней, выигранных образовательным учреждением грантов и т.д. в общем объеме бюджета образовательного учреждения	%	МБДОУ	0,2

**Результаты расчета рейтинга
дошкольных образовательных организаций Петровского района по
показателям «Финансирование образовательного учреждения»**

№ п/п	Образовательное учреждение	Рейтинг	% к первому месту
1	МБОУ Избердеевская НШДС	300,09	100
2	МБДОУ Кочетовский детский сад	217	72,31
3	МБОУ Волчковская сош	215,56	71,83
4	МБДОУ Петровский детский сад	209,02	69,65
5	МБДОУ Шехманский детский сад	208,48	69,47
6	МБДОУ Дубовский детский сад	18,92	6,30
	Среднерайонный показатель	194,85	

Финансирование дошкольных образовательных организаций



Рейтинг средней ступени общего образования.

Перечень показателей для расчета рейтинга «Доступность получения образования»

№ п/п	Наименование показателя	Единица измерения	Источник	Весовой коэффициент
Средние общеобразовательные организации				
1	Наличие программ дошкольного образования в начальной общеобразовательной школе (на начало текущего учебного года)	%	МБОУ	1
2	Удельный вес обучающихся 9 классов, охваченных предпрофильным обучением на начало текущего учебного года, в общем числе обучающихся 9 классов	%	МБОУ	1
3	Удельный вес обучающихся 10-11 классов, охваченных профильным обучением на начало текущего учебного года, в общем числе обучающихся 10-11 классов	%	МБОУ	1
4	Удельный вес обучающихся 8-11 классов, охваченных программами допрофессионального и профессионального обучения, в общем количестве обучающихся 8-11 классов	%	МБОУ	1
5	Удельный вес обучающихся в форме экстерната, семейного образования, очно-заочного, заочного обучения на начало текущего учебного года, в общей численности обучающихся	%	МБОУ	1
6	Удельный вес учеников образовательного учреждения, обучающихся по индивидуальным учебным планам	%	МБОУ	1
7	Удельный вес обучающихся образовательного учреждения, занимающихся по программам углубленного изучения отдельных предметов	%	МБОУ	1
8	Удельный вес обучающихся 2-4 классов на начало текущего учебного года, в общем их числе, занимающихся: - иностранным языком	%	МБОУ	1
9	Удельный вес обучающихся 2-4 классов на начало текущего учебного года, в общем их числе, занимающихся информатикой	%	МБОУ	1
10	Удельный вес обучающихся 1-4 классов, занимающихся по программам развивающегося обучения в общей численности обучающихся начальной общеобразовательной школы (на начало текущего учебного года)	%	МБОУ	1
11	Удельный вес обучающихся 1-9 классов на начало текущего учебного года, не изучающих хотя бы 1 предмет федерального базисного учебного плана	%	МБОУ	1
12	Удельный вес обучающихся 1-9 классов, занимающихся в группах продленного дня, на начало текущего учебного года, от общего числа обучающихся	%	МБОУ	1
13	Удельный вес обучающихся, занимающихся в школе полного дня на начало текущего учебного года, в общем числе обучающихся	%	МБОУ	1
14	Удельный вес обучающихся образовательного учреждения, пользующихся платным	%	МБОУ	0,5

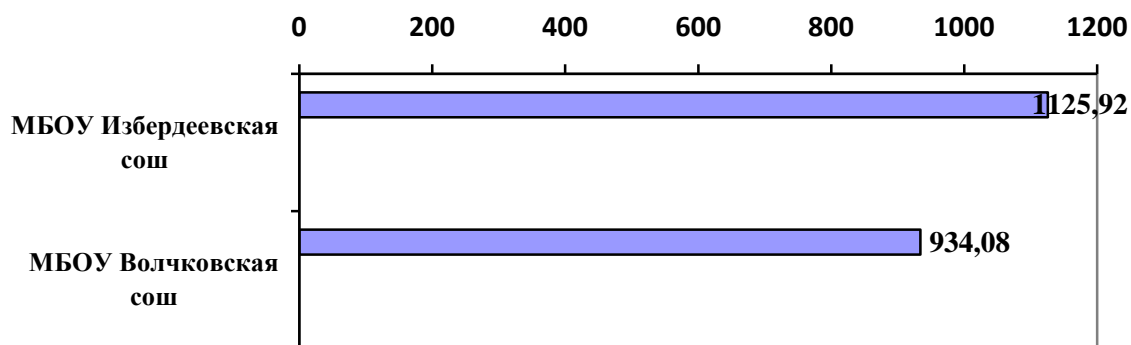
	дополнительными образовательными услугами на начало текущего учебного года, в общей их численности			
15	Количество реализуемых профилей обучения (естественно-научный, технологический, социально-экономический, химико-биологический, технический, физико-математический, милицейско-правовой, экономико-правовой, историко-правовой, гуманитарно-филологический, психолого-педагогический, историко-юридический, медико-биологический, экономико-математический, лингвистический, информационный и другие) (на начало текущего учебного года)	%	МБОУ	1
16	Количество обучающихся, отчисленных из образовательного учреждения	%	МБОУ	-1
17	Соотношение числа обучающихся, окончивших 1 ступень обучения в основной общеобразовательной школе (на конец прошедшего учебного года) и перешедших на основную ступень обучения в данном образовательном учреждении (на начало текущего учебного года)	%	МБОУ	0,5
18	Соотношение числа обучающихся, окончивших основную ступень обучения в средней общеобразовательной школе (на конец прошедшего учебного года) и перешедших на 3 ступень обучения в данном образовательном учреждении (на начало текущего учебного года)	%	МБОУ	0,5
19	Соотношение числа детей школьного возраста, проживающих в микрорайоне школы и обучающихся в ней (Удельный вес обучающихся, проживающих в микрорайоне школы в общей численности обучающихся) (на начало текущего учебного года) (для городских школ и школ поселков городского типа)	%	МБОУ	0,5
20	Соотношение числа детей школьного возраста, обучающихся в образовательном учреждении, проживающих в микрорайоне данного образовательного учреждения и детей школьного возраста, проживающих в микрорайоне данного образовательного учреждения (Удельный вес обучающихся, проживающих в микрорайоне школы в общей численности детей школьного возраста, проживающих в микрорайоне данного образовательного учреждения) (на начало текущего учебного года) (для городских школ и школ поселков городского типа)	%	МБОУ	0,5
21	Наличие учащихся, подвозимых в образовательное учреждение из других населенных пунктов	%	МБОУ	

**Результаты расчета рейтинга
средних общеобразовательных организаций Петровского района
по показателям «Доступность получения образования»**

№ п/п	Образовательное учреждение	Рейтинг	% к первому месту
1	МБОУ Избердеевская сош	1125,92	100
2	МБОУ Волчковская сош	934,08	82,96

Среднерайонный показатель

1030

Доступность получения среднего образования.

**Перечень показателей для расчета рейтинга
«Качество образования»**

№ п/п	Наименование показателя	Единица измерения	Источник	Весовой коэффициент
Средние общеобразовательные организации				
1	Процент успеваемости обучающихся всех классов (кроме 1 классов)	%	МБОУ	1
2	Процент качества успеваемости обучающихся всех классов (кроме 1 классов) на начало текущего учебного года	%	МБОУ	1
3	Удельный вес обучающихся, оставленных на повторный год обучения в общей численности обучающихся за прошедшем учебном году	%	МБОУ	-1
4	Удельный вес обучающихся 5-11 классов образовательного учреждения, принявших участие в олимпиадах, научно-практических конференциях, конкурсах и т.д. муниципального уровня в прошедшем учебном году	%	МБОУ	0,6
5	Удельный вес обучающихся 5-11 классов образовательного учреждения, принявших участие в олимпиадах, научно-практических конференциях, конкурсах и т.д. регионального уровня в прошедшем учебном году	%	МБОУ	0,8
6	Удельный вес обучающихся 5-11 классов образовательного учреждения, принявших участие в олимпиадах, научно-практических конференциях, конкурсах и т.д. всероссийского уровня в прошедшем учебном году	%	МБОУ	1
7	Удельный вес обучающихся 5-11 классов образовательного учреждения, принявших участие в олимпиадах, научно-практических конференциях, конкурсах и т.д. международного уровня в прошедшем учебном году	%	МБОУ	1
8	Удельный вес победителей и призеров предметных олимпиад, научно-практических конференций, конкурсов и т.д. муниципального уровня в прошедшем учебном году от общего количества участников	%	МБОУ	0,6
9	Удельный вес победителей и призеров предметных олимпиад, научно-практических конференций, конкурсов и т.д. регионального уровня в прошедшем	%	МБОУ	0,8

	учебном году от общего количества участников			
10	Удельный вес победителей и призеров предметных олимпиад, научно-практических конференций, конкурсов и т.д. всероссийского уровня в прошедшем учебном году от общего количества участников	%	МБОУ	1
11	Удельный вес победителей и призеров предметных олимпиад, научно-практических конференций, конкурсов и т.д. международного уровня в прошедшем учебном году от общего количества участников	%	МБОУ	1
12	Удельный вес выпускников 4 классов, получивших в ходе регионального мониторинга учебных достижений по русскому языку 28 и более баллов в общей численности выпускников 4 классов образовательного учреждения, принимавших участие в региональном мониторинге учебных достижений по русскому языку	%	МБОУ	1
13	Удельный вес выпускников 4 классов, получивших в ходе регионального мониторинга учебных достижений по русскому языку 15 и менее баллов, в общей численности выпускников 4 классов образовательного учреждения, принимавших участие в региональном мониторинге учебных достижений по русскому языку	%	МБОУ	-1
14	Удельный вес выпускников 4 классов, получивших в ходе регионального мониторинга учебных достижений по математике 28 и более баллов в общей численности выпускников 4 классов образовательного учреждения, принимавших участие в региональном мониторинге учебных достижений по математике	%	МБОУ	1
15	Удельный вес выпускников 4 классов, получивших в ходе регионального мониторинга учебных достижений по математике 15 и менее баллов, в общей численности выпускников 4 классов образовательного учреждения, принимавших участие в региональном мониторинге учебных достижений по математике	%	МБОУ	-1
16	Средний тестовый балл, полученный выпускниками 4 классов в ходе регионального мониторинга учебных достижений по русскому языку (прошедший учебный год)		МБОУ	1
17	Средний тестовый балл, полученный выпускниками 4 классов в ходе регионального мониторинга учебных достижений по математике (прошедший учебный год)		МБОУ	1
18	Удельный вес выпускников 9 классов, получивших на государственной (итоговой) аттестации по русскому языку в новой форме более 90 баллов в общей численности выпускников 9 классов, принявших участие в государственной итоговой аттестации по русскому языку в новой форме	%	МБОУ	1
19	Удельный вес выпускников 9 классов, получивших на государственной (итоговой) аттестации по русскому языку в новой форме менее 30 баллов в общей численности выпускников 9 классов, принявших участие в государственной итоговой аттестации по русскому языку в новой форме	%	МБОУ	-1
20	Средний тестовый балл, полученный выпускниками 11 (12) классов по результатам ЕГЭ по математике в	%	МБОУ	1

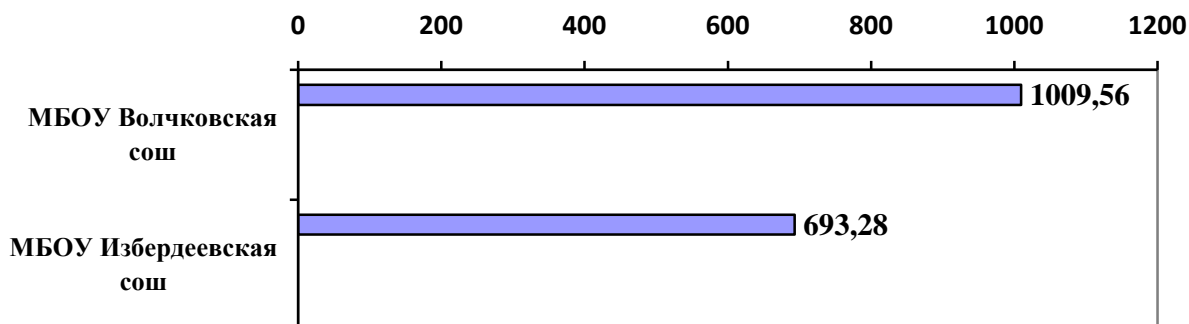
	прошедшем учебном году			
21	Удельный вес выпускников 11(12) классов, набравших по результатам ЕГЭ по математике 90 и более баллов, в общем числе выпускников 11(12) классов, сдававших ЕГЭ по математике в прошедшем учебном году	%	МБОУ	1
22	Удельный вес выпускников 11(12) классов, набравших по результатам ЕГЭ по математике 30 и менее баллов, в общем числе выпускников 11(12) классов, сдававших ЕГЭ по математике в прошедшем учебном году	%	МБОУ	-1
23	Средний тестовый балл, полученный выпускниками по результатам ЕГЭ по русскому языку в прошедшем учебном году	%	МБОУ	1
24	Удельный вес выпускников 11(12) классов, набравших по результатам ЕГЭ по русскому языку 90 и более баллов, в общем числе выпускников 11(12) классов, сдававших ЕГЭ по русскому языку	%	МБОУ	1
25	Удельный вес выпускников 11(12) классов, набравших по результатам ЕГЭ по русскому языку 30 и менее баллов, в общем числе выпускников 11(12) классов, сдававших ЕГЭ по русскому языку	%	МБОУ	-1
26	Удельный вес выпускников 11(12) классов, сдававших ЕГЭ по 3 и более предметам, в прошедшем учебном году	%	МБОУ	1
27	Удельный вес выпускников 9 классов, получивших документ государственного образца об основном общем образовании	%	МБОУ	1
28	Удельный вес выпускников 9 классов, получивших аттестат об основном общем образовании с отличием	%	МБОУ	1
29	Удельный вес выпускников 11 классов, получивших документ государственного образца о среднем (полном) общем образовании	%	МБОУ	1
30	Удельный вес выпускников 11 классов, получивших аттестат о среднем (полном) общем образовании особого образца (с золотой или серебряной медалью)	%	МБОУ	1
31	Удельный вес выпускников 9-х классов прошедшего учебного года, поступивших в учреждения НПО и СПО, в общей численности выпускников 9-х классов	%	МБОУ	0,8
32	Удельный вес выпускников 11 (12)-х классов прошедшего учебного года, поступивших в учреждения НПО и СПО, в общей численности выпускников 11 (12)-х классов	%	МБОУ	0,8
33	Удельный вес выпускников 11 (12)-х классов прошедшего учебного года, поступивших в учреждения ВПО, в общей численности выпускников 11 (12)-х классов	%	МБОУ	1
34	Удельный вес выпускников 9 классов прошедшего учебного года не обучающихся в образовательных учреждениях (на начало текущего учебного года)	%	МБОУ	-1
35	Удельный вес выпускников 11 классов прошедшего учебного года не обучающихся в образовательных учреждениях и не трудоустроившихся (на начало текущего учебного года)	%	МБОУ	-1
36	Реализация учреждением общего образования договоров с учреждениями профессионального образования	%	МБОУ	1
37	Соотношения численности обучающихся и учителей	%	МБОУ	1

(количество обучающихся, приходящихся на одного учителя) на начало текущего учебного года			
---	--	--	--

**Результаты расчета рейтинга средних общеобразовательных организаций
Петровского района по показателям «Качество образования»**

№ п/п	Образовательное учреждение	Рейтинг	% к первому месту
1	МБОУ Волчковская сош	1009,56	100
2	МБОУ Избердеевская сош	693,28	68,67
	Среднерайонный показатель	851,42	

Качество среднего образования.



**Перечень показателей для расчета рейтинга
«Инфраструктура сферы образования»**

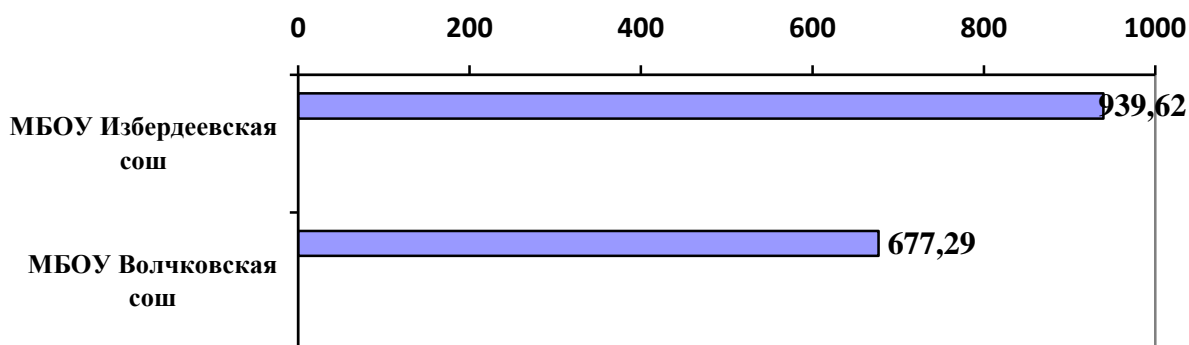
№ п/п	Наименование показателя	Единица измерения	Источник	Весовой коэффициент
Средние общеобразовательные организации				
1	Состояние здания общеобразовательного учреждения на начало текущего учебного года: - признано аварийным;	%	МБОУ	-1
2	- признано ветхим;	%	МБОУ	-0,8
3	- наличие аварийных помещений;	%	МБОУ	-0,6
4	- необходимость капитального ремонта;	%	МБОУ	-0,6
5	Процент помещений образовательного учреждения, оснащенных пожарной сигнализацией	%	МБОУ	1
6	Наличие всех видов благоустройства на начало текущего учебного года	%	МБОУ	1
7	Наличие в ОУ библиотеки на начало текущего учебного года	%	МБОУ	1
8	Готовность образовательного учреждения к новому учебному году	%	МБОУ	
9	- образовательное учреждение принято с замечаниями (условиями)	%	МБОУ	-0,5
10	- образовательное учреждение принято без замечаний	%	МБОУ	1
11	Процент обновления фонда учебной литературы школьной библиотеки (на начало текущего учебного года)	%	МБОУ	0,8
12	Наличие в ОУ физкультурного зала (на начало текущего учебного года)	%	МБОУ	1
13	Наличие в образовательном учреждении тренажерного зала (на начало текущего учебного года)	%	МБОУ	0,5

	года)			
14	Наличие у ОУ столовой (буфета) (на начало текущего учебного года)	%	МБОУ	1
15	Наличие в образовательном учреждении школьного музея (на начало текущего учебного года)	%	МБОУ	1
16	Наличие в образовательном учреждении комнаты психологической разгрузки (на начало текущего учебного года)	%	МБОУ	0,5
17	Наличие в образовательном учреждении зимнего сада (на начало текущего учебного года)	%	МБОУ	0,5
18	Наличие других оборудованных помещений, используемых в учебно-воспитательном процессе (на начало текущего учебного года)	%	МБОУ	0,5
19	Наличие при образовательном учреждении интерната для проживания обучающихся (на начало текущего учебного года)	%	МБОУ	0,3

**Результаты расчета рейтинга средних общеобразовательных организаций
Петровского района по показателям
«Инфраструктура образовательного учреждения»**

№ п/п	Образовательное учреждение	Рейтинг	% к первому месту
1	МБОУ Избердеевская сош	939,62	100
2	МБОУ Волчковская сош	677,29	72,08
	Среднерайонный показатель	808,46	

Инфраструктура средних общеобразовательных организаций



**Перечень показателей для расчета рейтинга
«Информатизация образовательного учреждения»**

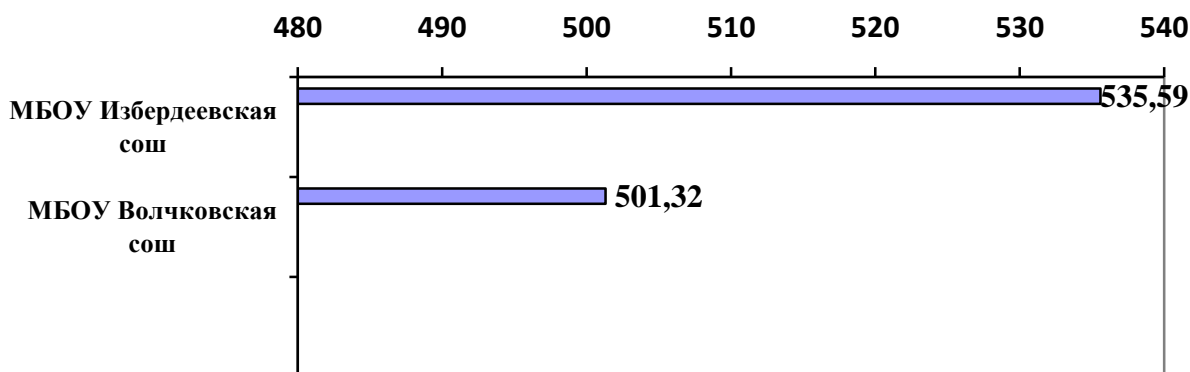
№ п/п	Наименование показателя	Единица измерения	Источник	Весовой коэффициент
Средние общеобразовательные организации				
1	Количество обучающихся приходится на 1 компьютер	%	МБОУ	
2	Количество обучающихся приходится на 1 современный компьютер	%	МБОУ	
3	Удельный вес единиц вычислительной техники, подключенных к сети Интернет, в общем количестве единиц вычислительной техники (на начало текущего учебного года)	%	МБОУ	1
4	Наличие у образовательного учреждения своего сайта (web – страницы), обновляемого не реже 2 раз в месяц (на начало текущего учебного года)	%	МБОУ	1

5	Наличие у учреждения e – mail в рабочем состоянии (на начало текущего учебного года)	%	МБОУ	0,5
6	Использование в работе образовательного учреждения АИАС АРМ «Директор»	%	МБОУ	0,5
7	Использование в работе школьной библиотеки АИБС «МАРК SQL»	%	МБОУ	0,5

**Результаты расчета рейтинга
средних общеобразовательных организаций Петровского района
по показателям «Информатизация образовательного учреждения».**

№ п/п	Образовательное учреждение	Рейтинг	% к первому месту
1	МБОУ Избердеевская сош	535,59	100
2	МБОУ Волчковская сош	501,32	93,6
	Среднерайонный показатель	468,46	

Информатизация средних общеобразовательных организаций.



**Перечень показателей для расчета рейтинга
«Кадровый потенциал сферы образования»**

№ п/п	Наименование показателя	Единица измерения	Источник	Весовой коэффициент
Средние общеобразовательные организации				
1	Удельный вес учителей (исключая директоров и заместителей директоров) в общей численности педагогических работников (без совместителей) основной общеобразовательной школы (исключая директоров и заместителей директоров)(на начало текущего учебного года)	%	МБОУ	1
2	Удельный вес специалистов (психологов, логопедов, педагогов дополнительного образования, концертмейстеров, хореографов и т.д.) в общей численности педагогических работников (без совместителей) (исключая директоров и заместителей директоров) основной общеобразовательной школы (на начало текущего учебного года)	%	МБОУ	0,8
3	Удельный вес лиц старше трудоспособного (пенсионного) в общей численности преподавателей основной общеобразовательной школы (на начало текущего учебного года)	%	МБОУ	-0,2
4	Удельный вес учителей с высшим профессиональным	%	МБОУ	1

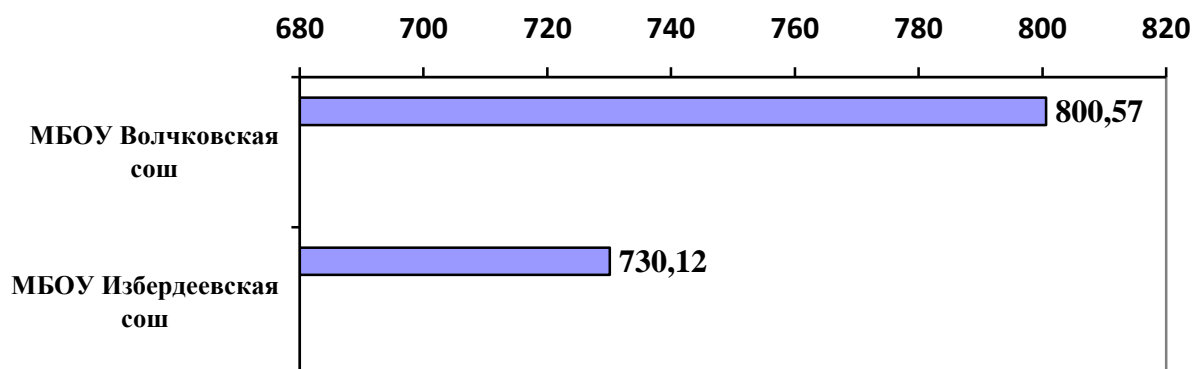
	образованием на начало текущего учебного года, в общей численности учителей на начало текущего учебного года			
5	Удельный вес учителей со средним профессиональным образованием на начало текущего учебного года, в общей численности учителей на начало текущего учебного года	%	МБОУ	0,8
6	Удельный вес специалистов (психологов, логопедов, педагогов дополнительного образования, концертмейстеров, хореографов и т.д.) с высшим профессиональным образованием на начало текущего учебного года, в общей численности специалистов (психологов, логопедов, педагогов дополнительного образования, концертмейстеров, хореографов и т.д.) на начало текущего учебного года	%	МБОУ	1
7	Удельный вес специалистов (психологов, логопедов, педагогов дополнительного образования, концертмейстеров, хореографов и т.д.) со средним профессиональным образованием на начало текущего учебного года, в общей численности специалистов (психологов, логопедов, педагогов дополнительного образования, концертмейстеров, хореографов и т.д.) на начало текущего учебного года	%	МБОУ	0,8
8	Удельный вес руководящих работников среднего образовательного учреждения, имеющих высшее профессиональное образование на начало текущего учебного года, в общей численности руководящих работников образовательного учреждения	%	МБОУ	1
9	Удельный вес руководящих работников образовательного учреждения на начало текущего учебного года, которым присвоена высшая квалификационная категория, в общей численности руководящих работников образовательного учреждения	%	МБОУ	1
10	Удельный вес руководящих работников учреждения, имеющих управленческую подготовку, подтвержденную документами о профессиональном образовании (специальность – менеджер) и / или профессиональной переподготовке (на начало текущего учебного года)	%	МБОУ	1
11	Укомплектованность штатов учителей в средней общеобразовательной школе	%	МБОУ	1
12	Текучесть кадров учителей. Удельный вес выбывших учителей на конец прошедшего учебного года, в общем их количестве	%	МБОУ	-1
13	Удельный вес педагогических работников – молодых специалистов на начало текущего учебного года, в общем числе педагогических работников на начало текущего учебного года	%	МБОУ	1
14	Удельный вес педагогических работников, имеющих на начало текущего учебного года высшую квалификационную категорию	%	МБОУ	1
15	Удельный вес педагогических работников, имеющих на начало текущего учебного года первую квалификационную категорию	%	МБОУ	0,8
16	Удельный вес педагогических работников, имеющих на начало текущего учебного года вторую квалификационную категорию	%	МБОУ	0,6

17	Удельный вес педагогических работников на начало текущего учебного года, имеющих государственные и отраслевые награды, в общей численности педагогических работников на начало текущего учебного года	%	МБОУ	1
18	Удельный вес педагогических работников образовательного учреждения, повысивших квалификацию в прошедшем учебном году, в общей численности педагогов в прошедшем учебном году	%	МБОУ	1
19	Удельный вес педагогических работников образовательного учреждения, повысивших свою квалификацию посредством категорийных курсов в общем числе педагогических работников (на начало текущего учебного года)	%	МБОУ	1
20	Удельный вес педагогических работников образовательного учреждения, повысивших свою квалификацию посредством дистанционного обучения, в общем числе педагогических работников (на начало текущего учебного года)	%	МБОУ	0,5
21	Удельный вес педагогических работников образовательного учреждения, прошедших профессиональную переподготовку в прошедшем учебном году, в общей численности педагогических работников в прошедшем учебном году	%	МБОУ	11
22	Удельный вес педагогических работников образовательного учреждения, принявших участие в научно-практических конференциях, опубликовавших печатные работы в СМИ, сети Internet, проектной деятельности в прошедшем учебном году, в общем числе педагогических работников	%	МБОУ	1
23	Удельный вес учителей (без учителей информатики), использующих ИКТ в преподавании предметов, в общей численности учителей (без учителей информатики)	%	МБОУ	1
24	Количество учителей, принявших участие в конкурсе «Учитель года» на муниципальном уровне	%	МБОУ	0,1
25	Количество учителей, принявших участие в конкурсе «Учитель года» на областном уровне	%	МБОУ	0,5
26	Количество учителей – победителей областного конкурса «Учитель года»	%	МБОУ	1
27	Количество учителей – победителей конкурса лучших учителей РФ на получение денежной премии в рамках приоритетного национального проекта «Образование» в Тамбовской области.	%	МБОУ	0,5

**Результаты расчета рейтинга средних общеобразовательных организаций
Петровского района по показателям
«Кадровый потенциал сферы образования»**

№ п/п	Образовательное учреждение	Рейтинг	% к первому месту
1	МБОУ Волчковская сош	800,57	100
2	МБОУ Избердеевская сош	730,12	91,2
	Среднерайонный показатель	765,35	

Кадровый потенциал средних общеобразовательных организаций



Перечень показателей для расчета рейтинга «Воспитательная работа и физическое воспитание в образовательном учреждении»

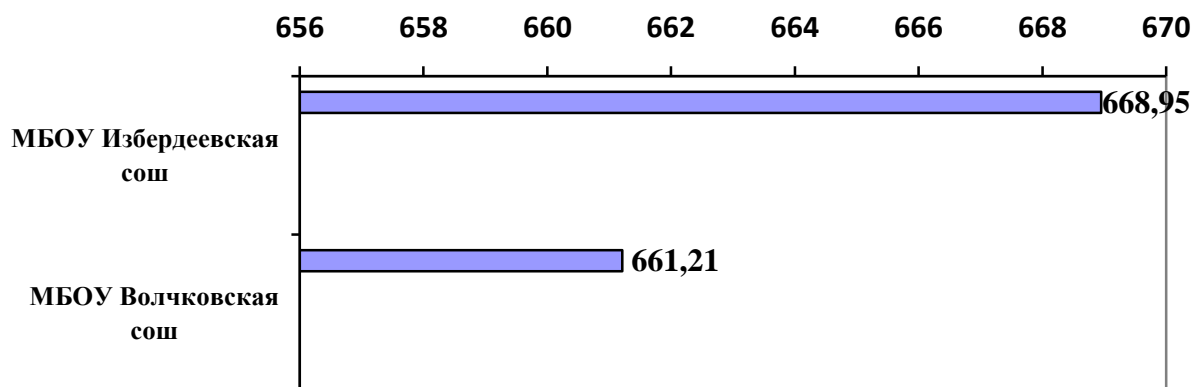
№ п/п	Наименование показателя	Единица измерения	Источник	Весовой коэффициент
Средние общеобразовательные организации				
1	Удельный вес обучающихся образовательного учреждения, охваченных школьной кружковой работой, на начало текущего учебного года, в общей численности обучающихся образовательного учреждения	%	МБОУ	1
2	Количество школьных кружков, секций для обучающихся образовательного учреждения	%	МБОУ	1
3	Наличие в образовательном учреждении детских объединений (художественных, спортивных, творческих) на начало текущего учебного года	%	МБОУ	0,8
4	Наличие у основной общеобразовательной школы лицензии на право ведения программ дополнительного образования	%	МБОУ	1
5	Наличие в образовательном учреждении на начало текущего учебного года профессиональных кадров (социальных педагогов, психологов), осуществляющих профилактическую работу с детьми, находящимися в социально-опасном положении	%	МБОУ	1
6	Удельный вес обучающихся, имеющих высокий уровень физической подготовленности (на начало текущего учебного года)	%	МБОУ	1
7	Удельный вес обучающихся, имеющих средний уровень физической подготовленности (на начало текущего учебного года)	%	МБОУ	0,6
8	Удельный вес обучающихся, имеющих низкий уровень физической подготовленности (на начало текущего учебного года)	%	МБОУ	0,2
9	Удельный вес обучающихся, принявших участия в городских, районных соревнованиях в общем числе обучающихся (прошедший учебный год)	%	МБОУ	0,8
10	Удельный вес учеников, занимающихся в спортивных кружках и секциях в общем числе обучающихся	%	МБОУ	1

	основной общеобразовательной школы (на начало текущего учебного года)			
11	Наличие в образовательном учреждении органа ученического самоуправления	%	МБОУ	0,8

**Результаты расчета рейтинга
средних общеобразовательных организаций Петровского района
по показателям «Воспитательная работа и физическое воспитание
в образовательном учреждении»**

№ п/п	Образовательное учреждение	Рейтинг	% к первому месту
1	МБОУ Избердеевская сош	668,95	100
2	МБОУ Волчковская сош	661,21	98,8
	Среднерайонный показатель	665,08	

**Воспитательная работа и физическое воспитание в средних
общеобразовательных организациях.**



Перечень показателей для расчета рейтинга «Здоровье обучающихся»

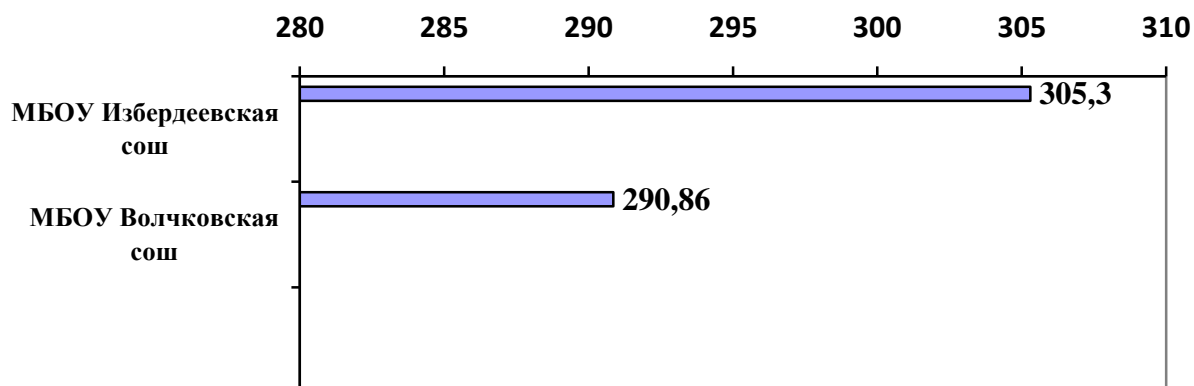
№ п/п	Наименование показателя	Единица измерения	Источник	Весовой коэффициент
Средние общеобразовательные организации				
1	Наличие у образовательного учреждения статуса «Школа здоровья»	%	МБОУ	0,6
2	Удельный вес обучающихся средней общеобразовательной школы, не посещавших занятия по болезни (прошедший учебный год)	%	МБОУ	0,8
3	Удельный вес обучающихся, прошедших иммунизацию в общем количестве	%	МБОУ	1
4	Наличие в образовательном учреждении комплексных программ оздоровления на начало текущего учебного года	%	МБОУ	0,6
5	Удельный вес обучающихся, занимающихся в специальной медицинских группе, от общего числа обучающихся, которым рекомендованы занятия в специальной медицинской группе	%	МБОУ	1
6	Удельный вес детского травматизма в образовательном учреждении (прошедший учебный год)	%	МБОУ	1

7	Удельный вес случаев ДТП, произошедших по вине обучающихся средней общеобразовательной школы (прошедший учебный год), от общего числа обучающихся	%	МБОУ	0,8
8	Удельный вес обучающихся средней общеобразовательной школы, отдохнувших в пришкольном лагере в прошедший летний период, в общем числе обучающихся	%	МБОУ	0,8
9	Удельный вес обучающихся средней общеобразовательной школы, отдохнувших в загородном оздоровительном лагере в прошедший летний период	%	МБОУ	0,8

**Результаты расчета рейтинга средних общеобразовательных организаций
Петровского района по показателям «Здоровье детей»**

№ п/п	Образовательное учреждение	Рейтинг	% к первому месту
1	МБОУ Избердеевская сош	305,30	100
2	МБОУ Волчковская сош	290,86	95,2
	Среднерайонный показатель	298,08	

Здоровье обучающихся средних общеобразовательных организаций.



**Перечень показателей для расчета рейтинга
«Питание обучающихся».**

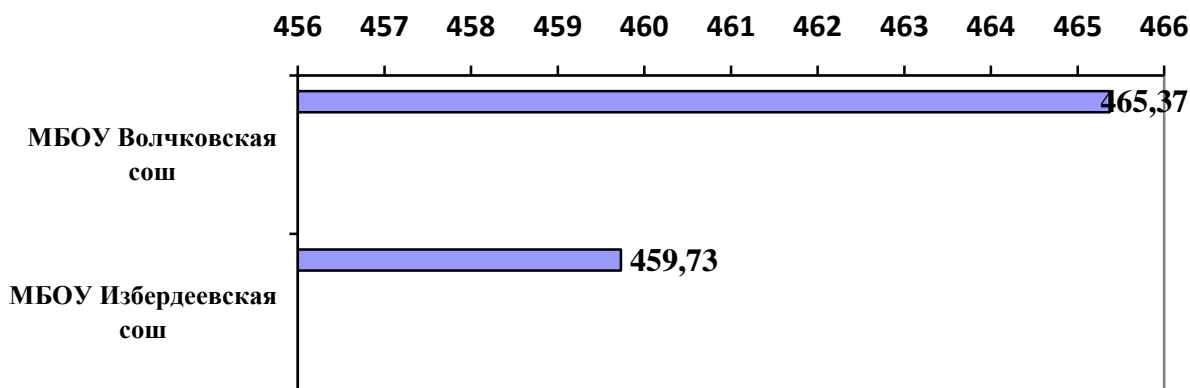
№ п/п	Наименование показателя	Единица измерения	Источник	Весовой коэффициент
Средние общеобразовательные организации				
1	Удельный вес обучающихся 1-4 классов образовательного учреждения, пользующихся горячим питанием	%	МБОУ	1
2	Удельный вес обучающихся 5-9 классов образовательного учреждения, пользующихся горячим питанием	%	МБОУ	1
3	Удельный вес обучающихся 10-11 классов образовательного учреждения, пользующихся горячим питанием	%	МБОУ	1
4	Удельный вес обучающихся из многодетных семей, пользующихся бесплатным горячим питанием, в общей численности обучающихся, на начало текущего учебного года	%	МБОУ	1

5	Удельный вес обучающихся из малообеспеченных семей, пользующихся бесплатным горячим питанием, в общей численности обучающихся, на начало текущего учебного года	%	МБОУ	1
6	Удельный вес обучающихся состоящих на учете в противотуберкулезном диспансере, пользующихся горячим питанием в общей численности обучающихся пользующихся горячим питанием	%	МБОУ	1
7	Удельный вес обучающихся признанных инвалидами, пользующихся горячим питанием в общей численности обучающихся пользующихся горячим питанием	%	МБОУ	1
8	Удельный вес обучающихся детей, находящихся под опекой, опекунам которых не выплачиваются средства на содержание ребенка, пользующихся горячим питанием в общей численности обучающихся пользующихся горячим питанием	%	МБОУ	1
9	Удельный вес обучающихся средней общеобразовательной школы, охваченных питанием (завтраками) в общем числе обучающихся учреждения	%	МБОУ	1
10	Удельный вес обучающихся средней общеобразовательной школы, охваченных питанием (обедами) в общем числе обучающихся учреждения	%	МБОУ	1
11	Удельный вес обучающихся общеобразовательных учреждений, получающих 2-разовое питание	%	МБОУ	1

**Результаты расчета рейтинга
средних общеобразовательных организаций Петровского района
по показателям «Питание обучающихся средней школы»**

№ п/п	Образовательное учреждение	Рейтинг	% к первому месту
1	МБОУ Волчковская сош	465,37	100
2	МБОУ Избердеевская сош	459,73	98,79
	Среднерайонный показатель	462,55	

Питание обучающихся средних общеобразовательных организаций



**Перечень показателей для расчета рейтинга
«Лицензирование и аккредитация».**

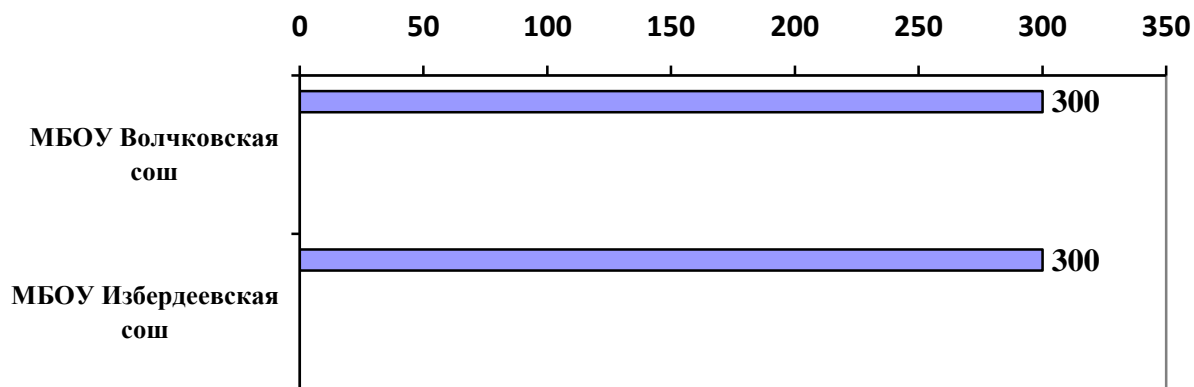
№ п/п	Наименование показателя	Единица измерения	Источник	Весовой коэффициент
Средние общеобразовательные организации				

1	Наличие лицензии на право ведения образовательной деятельности на срок до 3 лет	%	МБОУ	-0,5
2	Наличие лицензии на срок свыше 3 лет	%	МБОУ	1
3	Прохождение образовательным учреждением лицензионного контроля	%	МБОУ	1
4	Результаты лицензионного контроля образовательного учреждения:			
5	- без замечаний;	%	МБОУ	1
6	- предупреждение;	%	МБОУ	-0,5
7	- приостановление действия лицензии	%	МБОУ	-1
8	Образовательное учреждение аккредитовано на 3 года	%	МБОУ	-0,5
9	Образовательное учреждение аккредитовано на 5 лет	%	МБОУ	1
10	Результаты аккредитации образовательного учреждения:			
11	- аккредитовано с государственным контролем качества образования	%	МБОУ	-1
12	-аккредитовано без государственного контроля качества образования	%	МБОУ	1

**Результаты расчета рейтинга средних общеобразовательных организаций
Петровского района по показателям «Лицензирование и аккредитация».**

№ п/п	Образовательное учреждение	Рейтинг	% к первому месту
1	МБОУ Волчковская сош	300	100
2	МБОУ Избердеевская сош	300	100
	Среднерайонный показатель	300	

Лицензирование и аккредитация средних общеобразовательных организаций.



**Перечень показателей для расчета рейтинга
«Образовательная политика и управление школой»**

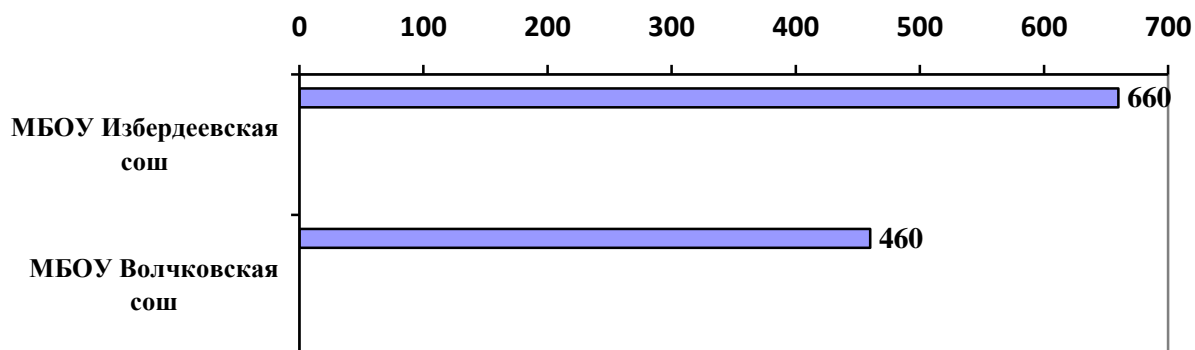
№ п/п	Наименование показателя	Единица измерения	Источник	Весовой коэффициент
Средние общеобразовательные организации				
1	Наличие опубликованного (в СМИ, отдельным изданием, в сети Интернет) публичного доклада об образовательной и финансово-хозяйственной деятельности	%	МБОУ	0,5
2	Наличие в учреждении согласно зарегистрированному уставу органа государственно-общественного	%	МБОУ	1

	управления, обладающего комплексом управленческих полномочий, в том числе по распределению средств стимулирующей части фонда оплаты труда			
3	Участие школы в конкурсе общеобразовательных учреждений, внедряющих инновационные образовательные программы, в рамках приоритетного национального проекта «Образование»	%	МБОУ	1
4	Школа - победитель в конкурсе общеобразовательных учреждений, внедряющих инновационные образовательные программы, в рамках приоритетного национального проекта «Образование»	%	МБОУ	1
5	Наличие в образовательном учреждении учителей – победителей конкурса лучших учителей РФ на получение денежной премии в рамках приоритетного национального проекта «Образование» в Тамбовской области	%	МБОУ	1
6	Участие образовательного учреждения в экспериментальной работе по модернизации общего образования федерального, регионального, муниципального, школьного уровня, закрепленного соответствующими распорядительными документами	%	МБОУ	1
7	Участие образовательного учреждения в региональных конкурсах проектов в рамках федеральных и региональных программ	%	МБОУ	0,5
8	Наличие удаленных структурных подразделений образовательных учреждений (филиалов, отделений)	%	МБОУ	0,5
9	Наличие договоров о социальном партнерстве в условиях функционирования социокультурного комплекса	%	МБОУ	0,1
10	Наличие статуса ресурсного центра регионального или муниципального уровня, закрепленного соответствующими распорядительными документами	%	МБОУ	1

**Результаты расчета рейтинга средних общеобразовательных организаций
Петровского района по показателям
«Образовательная политика и управление школой»**

№ п/п	Образовательное учреждение	Рейтинг	% к первому месту
1	МБОУ Избердеевская сош	660	100
2	МБОУ Волчковская сош	460	69,7
	Среднерайонный показатель	560	

Образовательная политика и управление средними общеобразовательными организациями



Перечень показателей для расчета рейтинга «Финансирование»

№ п/п	Наименование показателя	Единица измерения	Источник	Весовой коэффициент
Средние общеобразовательные организации				
1	Наличие лицевого счета средней общеобразовательной школы	%	МБОУ	1
2	Наличие в средней общеобразовательной школе своей бухгалтерии	%	МБОУ	1
3	Наличие договора об осуществлении бухгалтерской деятельности с централизованной бухгалтерией	%	МБОУ	1
4	Доля средств, направленных на развитие материально-технической базы, в общем объеме бюджета образовательного учреждения	%	МБОУ	0,4
5	Доля полученных внебюджетных средств от оказания платных образовательных услуг в общем объеме бюджета образовательного учреждения	%	МБОУ	0,2
6	Доля расходов на оплату труда педагогических работников в общем объеме бюджета образовательного учреждения	%	МБОУ	0,2
7	Доля полученных средств за счет участия в проектах различных уровней, выигранных образовательным учреждением грантов и т.д. в общем объеме бюджета образовательного учреждения	%	МБОУ	0,2

Результаты расчета рейтинга средних общеобразовательных организаций Петровского района по показателям «Финансирование»

№ п/п	Образовательное учреждение	Рейтинг	% к первому месту
1	МБОУ Избердеевская сош	200	100
2	МБОУ Волчковская сош	200	100
	Среднерайонный показатель	200	

Финансирование средних общеобразовательных организаций

